

BILANT
31.12.2016

pag.: 1 - lei -

COD	DENUMIRE INDICATORI	SOLD LA INCEPUTUL PERIOADEI	SOLD LA SFARSITUL PERIOADEI
01003	1.Active fixe necorporale (ct.2030000+2050000+2060000+2080100+2080200+2330000-2800300-2800500-2800800-2900400-2900500-2900800-2930100*)	688.493	945.368
01004	2.Instalatii tehnice, mijloace de transport, animale, plantatii, mobilier, aparatura birotica si alte active corporale (ct.2130100+2130200+2130300+2130400+2140000+2310000-2810300-2810400-2910300-2910400-2930200*)	599.616	447.715
01005	3.Terenuri si cladiri (ct.2110100+2110200+2120101+2120102+2120201+2120301+2120401+2120501+2120601+2120901+2310000-2810100-2810200-2910100-2910200-2930200)	99.722.696	110.666.253
01007	5.Active financiare necurente (investitii pe termen lung) peste un an (ct.2600100+2600200+2600300+2650000+2670201+2670202+2670203+2670204+2670205+2670208-2960101-2960102-2960103-2960200), din care:	31.800	31.800
01008	Titluri de participare (ct.2600100+2600200+2600300-2960101-2960102-2960103)	31.800	31.800
01015	7.TOTAL ACTIVE NECURENTE (rd.03+04+05+06+07+09)	101.042.605	112.091.136
01019	1.Stocuri (ct.3010000+3020100+3020200+3020300+3020400+3020500+3020600+3020700+3020800+3020900+3030100+3030200+3040100+3040200+3050100+3050200+3070000+3090000+3310000+3320000+3410000+3450000+3460000+3470000+3490000+3510100+3510200+3540100+3540500+3540600+3560000+3570000+3580000+3590000+3610000+3710000+3810000+/-3480000+/-3780000-3910000-3920100-3920200-3930000-3940100-3940500-3940600-3950100-3950200-3950300-3950400-3950600-3950700-3950800-3960000-3970000-3980000-4420803)	1.931.977	1.960.006
01021	Creante din operatiuni comerciale, avansuri si alte decontari (ct.2320000+2340000+4090101+4090102+4110101+4110108+4130100+4180000+4250000+4280102+4610101+4610109+4730109**+4810101+4810102+4810103+4810200+4810300+4810900+4820000+4830000+4890101+4890301-4910100-4960100+5120800) din care:	665.277	559.941
01022	Creante comerciale si avansuri (ct.2320000+2340000+4090101+4090102+4110101+4110108+4130100+4180000+4610101-4910100-4960100),din care:	665.277	559.941
01023	Creante bugetare (ct.4310100**+4310200**+4310300**+4310400**+4310500**+4310700**+4370100**+4370200**+4370300**+4420400+4420800**+4420802+4440000**+4460000**+4460100**+4460200**+4480200+4610102+4610104+4630000+4640000+4650100+4650200+4660401+4660402+4660500+4660900+4810101**+4810102**+4810103**+4810900**+4820000** -4970000), din care:	4.999.969	5.364.240
01024	Creantele bugetului general consolidat (ct.4630000+4640000+4650100+4650200+4660401+4660402+4660500+4660900-4970000)	4.999.969	5.355.100
01030	Total creante curente (rd.21+23+25+27)	5.665.246	5.924.181
01033	Conturi la trezorerie, casa in lei. (ct.5100000+5120101+5120501+5130101+5130301+5130302+5140101+5140301+5140302+5150101+5150103+5150301+5150500+5150600+5160101+5160301+5160302+5170101+5170301+5170302)		

COD	DENUMIRE INDICATORI	SOLD LA INCEPUTUL PERIOADEI	SOLD LA SFARSITUL PERIOADEI
	+5200100+5210100+5210300+5230000+5250101+5250102+5250301+5250302 +5250400+5260000+5270000+5280000+5290101+5290201+5290301+5290400 +5290901+5310101+5500101+5520000+5550101+5550400+5570101+5580101 +5580201+5590101+5600101+5600300+5600401+5610101+5610300+5620101 +5620300+5620401+5710100+5710300+5710400+5740101+5740102+5740301 +5740302+5740400+5750100+5750300+5750400-7700000)	8.384.215	1.341.754
01035	Conturi la institutii de credit, BNR, casa in valuta (ct.5110101+5110102+5120102+5120402+5120502+5130102+5130202+5140102+5140202+5150102+5150202+5150302+5160102+5160202+5170102+5170202+5290102+5290202+5290302+5290902+5310402+5410102+5410202+5500102+5550102+5550202+5570202+5580102+5580202+5580302+5580303+5590102+5590202+5600102+5600103+5600402+5610102+5610103+5620102+5620103+5620402)	9.679	8.676
01040	Total disponibilitati si alte valori (rd.33+33.1+35+35.1)	8.393.894	1.350.430
01045	7.TOTAL ACTIVE CURENTE (rd.19+30+31+40+41+41.1+42)	15.991.117	9.234.617
01046	8.TOTAL ACTIVE (rd.15+45)	117.033.722	121.325.753
01052	1.Sume necurente - sume ce urmeaza a fi platite dupa o perioada mai mare de un an (ct.2690200+4010200+4030200+4040200+4050200+4280201+4620201+4620209+5090000), din care:	13.087	12.867
01053	Datorii comerciale (ct.4010200+4030200+4040200+4050200+4620201)	13.087	12.867
01054	2.Imprumuturi pe termen lung (ct.1610200+1620200+1630200+1640200+1650200+1660201+1660202+1660203+1660204+1670201+1670202+1670203+1670208+1670209-1690200)	19.971.333	11.331.462
01055	3.Provizioane (ct.1510201+1510202+1510203+1510204+1510208)	585.666	812.346
01058	TOTAL DATORII NECURENTE (rd.52+54+55)	20.570.086	12.156.675
01060	1.Datorii comerciale, avansuri si alte decontari (ct.2690100+4010100+4030100+4040100+4050100+4080000+4190000+4620101+4620109+4730109+4810101+4810102+4810103+4810200+4810300+4810900+4820000+4830000+4890201+5090000+5120800), din care:	2.376.697	3.069.048
010601	Decontari privind incheiere executiei bugetului de stat din anul curent (ct.4890201)	288.048	228.463
01061	Datorii comerciale si avansuri (ct.4010100+4030100+4040100+4050100+4080000+4190000+4620101), din care:	2.088.649	2.840.585
01062	2.Datorii catre bugete (ct.4310100+4310200+4310300+4310400+4310500+4310700+4370100+4370200+4370300+4400000+4410000+4420300+4420801+4440000+4460000+4460100+4460200+4480100+4550501+4550502+4550503+4620109+4670100+4670200+4670300+4670400+4670500+4670900+4730109+4810900+4820000),din care:	375.567	416.428
010631	Contributii sociale (ct.4310100+4310200+4310300+4310400+4310500+4310700+4370100+4370200+4370300)	249.340	281.399
01072	6.Salariile angajatilor (ct.4210000+4230000+4260000+4270100+4270300+4280101)	456.713	516.711
01073	7.Alte drepturi cuvenite altor categorii de persoane (pensii, indemnizatii de somaj, burse) (ct.4220100+4220200+4240000+4260000+4270200+4270300+4290000+4380000), din care:	57.448	66.081

COD	DENUMIRE INDICATORI	SOLD LA INCEPUTUL PERIOADEI	SOLD LA SFARSITUL PERIOADEI
01078	10.TOTAL DATORII CURENTE (rd.60+62+65+70+71+72+73+74+75)	3.266.425	4.068.268
01079	11.TOTAL DATORII (rd.58+78)	23.836.511	16.224.943
01080	12.ACTIVE NETE = TOTAL ACTIVE - TOTAL DATORII = CAPITALURI PROPRII (rd.80=rd.46-79=rd.90)	93.197.211	105.100.810
01084	1.Rezerve, fonduri (ct.1000000+1010000+1020101+1020102+1020103+ 1030000+ 1040101+1040102+1040103+1050100+1050200+1050300+ 1050400+1050500+1060000+1320000+1330000+1390100)	44.106.146	49.571.074
01085	2.Rezultatul reportat (ct.1170000-sold creditor)	43.544.581	49.323.623
01087	4.Rezultatul patrimonial al exercitiului (ct.1210000-sold creditor)	5.546.484	6.206.113
01090	6.TOTAL CAPITALURI PROPRII (rd.84+85-86+87-88)	93.197.211	105.100.810

Conducatorul institutiei

Conducatorul compartimentului
financiar- contabil

CONTUL DE REZULTAT PATRIMONIAL

31.12.2016

pag.: 1 - lei -

COD	DENUMIRE INDICATORI	An precedent	An curent
02002	1.Venituri din impozite, taxe, contributii de asigurari si alte venituri ale bugetelor (ct.7300100+7300200+7310100+7310200+7320100+7330000+7340000+7350100+ + 7350200+7350300+7350400+7350500+7350600+7360100+7390000+7450100+ 7450200+7450300+7450400+7450500+7450900+7460100+7460200+7460300+ 7460900)	15.249.094	17.901.129
02003	2.Venituri din activitati economice (ct.7210000+7220000+7510100+7510200+/-7090000)	633.541	675.500
02004	3.Finantari, subventii, transferuri, alocatii bugetare cu destinatie speciala (ct.7510500+7710000+7720100+7720200+7740100+7740200+7750000+ 7760000+7780000+7790101+7790109)	4.737.649	8.886.355
02005	4.Alte venituri operationale (ct.7140000+7180000+7500000++7510300+7510400+ 7810200+7810300+7810401+7810402+7770000)	1.500.561	686.893
02006	TOTAL VENITURI OPERATIONALE (rd.02+03+04+05)	22.120.845	28.149.877
02008	1.Salarii si contributiile sociale aferente angajatilor (ct.6410000+6420000+6450100+ 6450200+6450300+6450400+6450500+6450600+6450800+6460000+6470000)	8.838.618	9.752.507
02009	2.Subventii si transferuri (ct.6700000+6710000+6720000+6730000+6740000+ 6750000+6760000+6770000+6780000+6790000)	1.032.619	1.181.649
02010	3.Stocuri, consumabile, lucrari si servicii executate de terti (ct.6010000+6020100+ 6020200+6020300+6020400+6020500+6020600+6020700+6020800+6020900+ 6030000+6060000+6070000+6080000+6090000+6100000+6110000+6120000+ 6130000+6140000+6220000+6230000+6240100+6240200+6260000+6270000+ 6280000+6290100)	5.030.935	5.324.318
02011	4.Cheltuieli de capital, amortizari si provizioane (ct.6290200+6810100+ 6810200+6810300+6810401+6810402+6820101+6820109+ 6820200+6890100+6890200)	1.320.291	4.653.179
02013	TOTAL CHELTUIELI OPERATIONALE (rd.08+09+10+11+12)	16.222.463	20.911.653
02015	- EXCEDENT (rd.06-rd.13)	5.898.382	7.238.224
02017	IV.VENITURI FINANCIARE (ct.7630000+7640000+7650100+7650200+7660000+ 7670000+7680000+7690000+7860300+7860400)	16	16
02018	V. CHELTUIELI FINANCIARE (ct.6630000+6640000+6650100+6650200+6660000+ 6670000+6680000+6690000+6860300+6860400+6860800)	89.213	813.374
02021	- DEFICIT (rd.18-rd.17)	89.197	813.358
02023	- EXCEDENT (rd.15+20-16-21)	5.809.185	6.424.866
02025	VIII. VENITURI EXTRAORDINARE (ct.7910000)	25.347	9.710
02028	- EXCEDENT (rd.25-rd.26)	25.347	9.710
020292	- EXCEDENT (rd.23+28-24-29)	5.834.532	6.434.576
02031	- EXCEDENT (rd.29.2-29.4)	5.834.532	6.434.576

Conducatorul institutiei




Conducatorul compartimentului
financiar- contabil



SITUATIA FLUXURILOR DE TREZORERIE

31.12.2016


pag.: 1 - lei -

COD	DENUMIRE INDICATORI	Total	Casa ct. 5310101	Buget de stat ct. 5290109/7700000	Buget local ct. 5210100/7700000	Buget asig. sociale de stat ct. 5250101+/5250102/7700000	Buget asig. pentru somaj ct. 5740101+/5740102/7700000	Buget Fond national unic de asigurari sociale de sanatate ct. 5710100/7700000	Buget Fond pentru mediu ct. 5750100/7700000	Buget trezoreria statului ct. 5240100/7700000	Buget instituti publice financiate integral din venituri proprii ct. 5600101/7700000	Buget instituti publice financiate din venituri proprii si subventii ct. 5610101/7700000	Buget activitati financiare din venituri proprii si buget activitati de privatizare ct. 5620101/7700000	Buget imprumuturi interne si externe ct. 5130101+/5140101+/5160101+/5170101/7700000	Buget fonduri externe nerambursabile (sursa D) ct. 5150103/7700000	Alte disponibilitati (ct.5XX)	
03002	1. Incasari	31.217.998	2.839.836		27.173.456								659.872			548.811	
03003	2. Plati	19.906.607	2.859.856	228.463	15.853.292								649.348			545.111	
03004	3. Numerar net din activitatea operationala (rd.02-rd.03)	11.311.391		-228.463	11.379.167								10.524			700	
03006	1. Incasari	9.710			9.710												
03007	2. Plati	8.900.408			4.791.000								4.109		4.134.628		
03008	3. Numerar net din activitatea de investitii (rd.06-rd.07)	-8.920.698			-4.781.970								-4.108		-4.134.628		
03010	1. Incasari	4.134.628			6.868.690										4.134.628		
03011	2. Plati	6.868.649			-6.868.649												
03012	3. Numerar net din activitatea de finantare (rd.10-rd.11)	-2.734.021			-228.463												
03013	IV.CRESTEREA (DESCRETEREA) NETA DE NUMERAR SI ECHIVALENT DE NUMERAR (rd.04+rd.08+rd.12)	-323.128			-323.128												
03014	V. NUMERAR SI ECHIVALENT DE NUMERAR LA INCEPUTUL ANULUI	8.184.215			1.586.794												
030141	-sume recuperate din excedentul anului precedent/sume virate din fondul spitalului in excedent**	822.806			736.006												
030142	-sume utilizate din excedentul anului precedent/sume transferate din excedent la bugetul local/sume transferate din excedent pentru constituirea de depozite in trezorerie***																
030143	Sume transferate din disponibilul neutralizat la finele anului precedent***	6.719.133			736.006												
03015	VI.NUMERAR SI ECHIVALENT DE NUMERAR LA SFARSITUL PERIOADEI (rd.13+rd.14+rd.14.1.-rd.14.2-rd.14.3)	1.341.754		-228.463	1.228.292												

Conducatorul institutiei

Conducatorul compartimentului financiar-contabil

Viza trezoreriei



SITUATIA FLUXURILOR DE TREZORERIE
31.12.2016

-lei-

Cod 03

la data de

DENUMIREA INDICATORULUI	Cod rand	TOTAL	CASA ct. 5310101	Buget de stat *) ct. 5200100/ 7700000	Buget local ct. 5210100/ 7700000	Buget de asigurari sociale de stat ct. 5250101+ 7700000	Buget de asigurari pentru somaj ct. 5740102/ 7700000	Buget de asigurari sociale de sanatate ct. 5710100/ 7700000	Buget de Fond pentru mediu ct. 5750100/ 7700000	Buget de trezoreriei statului ct. 5240100/ 7700000	Buget institutii publice finantate integral din venituri proprii 5600101/ 7700000	Buget institutii publice finantate din venituri proprii si suventii 5610101/ 7700000	Buget activitati finantate din venituri proprii si buget activitati de privatizate 5620101/ 7700000	Buget imprumuturi externe si 5130101+ 5140101+ 5160101+ 5170101/ 7700000	Buget fonduri externe neramb (sursatD) 5150103/ 7700000	Alte disponibilitati (ct.5xx)
A	B	1	2	3	4	5	6	7	8	9	10	11	12	13	14	15
1. Incasari	02	31237998	2858856		27173459								659872			545811
2. Plati	03	19906607	2858856	228463	15853292								649348			545111
3. Numerar net din activitatea operationala (rd.02-03)	04	11331391		-228463	11320167								10524			700
1. Incasari	06	9710			9710											
2. Plati	07	8930408			4791680								4100	4134628		
3. Numerar net din activitatea de investitii (rd.06-07)	08	-8920698			-4781970								-4100	-4134628		
1. Incasari	10	4134628												4134628		
2. Plati	11	6868649			6868649											
3. Numerar net din activitatea de finantare (rd.10-rd.11)	12	-2734021			-6868649									4134628		
IV. CRESTEREA (DESCRESTEREA) NETA DE NUMERAR SI ECHIVALENT DE NUMERAR (rd.04+rd.08+rd.12)	13	-323328		-228463	-330452								6424			700
V. NUMERAR SI ECHIVALENT DE NUMERAR LA INCEPUTUL ANULUI	14	8384215			1556744								101813	6719133		6525
- Suma recuperate din excedentul anului precedent **)	14.1	822006			736000								86006			
- Suma utilizate din excedentul anului precedent/ sume transferate din excedent la bugetul local/sume transferate din excedent pentru constituirea de depozite in trezorerie***)	14.2	822006			736000								86006			
Sume transferate din disponibilul neutilizat la finele anului precedent****)	14.3	6719133												6719133		
VI. NUMERAR SI ECHIVALENT DE NUMERAR LA SFARSITUL PERIOADEI (rd.13+rd.14+14.1-14.2-14.3)	15	1341754		-228463	1226292								108237			7225

*) La unitatile administrativ-teritoriale si la unitatile de invatamant preuniversitar coloana 3 nu se aduna in coloana 1 -"Total"

***) Randurile 14.1 "Sume recuperate din excedentul anului precedent" se completeaza pentru bugetele: locale, institutiilor publice fir jite integral sau partial din venituri proprii, activitatilor finantate integral din venituri proprii, fondurilor existentei unui buget de venituri si cheltuieli, activ. de privatizare, Fondului de mediu astfel:


- cu sume recuperate din excedentul anilor precedenti;
- cu sume virate din fondul spitalelor in excedentul bugetului de venituri proprii al unitatii sanitare publice

****) Randurile 14.2 "Sume utilizate din excedentul anului precedent/sume transferate din excedent la bugetul local/sume transferate din excedent pentru constituirea de depozite in trezorerie" se completeaza astfel: pentru bugetele: locale, institutiilor publice finantate integral sau partial din venituri proprii, activitatilor finantate integral din venituri proprii, fondurilor externe nerambursabile(sursa08/D) in situatia existentei unui buget de venituri si cheltuieli, activitatii de privatizare, Fondului de mediu-cu sumele utilizate din excedentul nerambursabile(sursa08/D) in situatia existentei de casa;

- pentru bugetul institutiilor publice finantate integral din venituri proprii si bugetul activitatilor finantate integral din venituri proprii - cu sumele transferate din excedent la bugetul local
- pentru bugetul asigurarilor sociale de stat, bugetul Fondului national unic de asigurari sociale de sanatate, bugetul Fondului de mediu, bugetul institutiilor publice finantate integral din venituri proprii, bugetul activitatii de privatizare si bugetul activitatii de privatizare si bugetul fondurilor externe nerambursabile(sursa 08/D) in situatia existentei unui buget de venituri si cheltuieli - cu sume transferate din excedent pentru constituirea de depozite in trezorerie.

*****) Randul 14.3 "Sume transferate din disponibil neutilizat la finele anului precedent" se completeaza pentru: bugetul fondurilor externe nerambursabile (sursa08/D) in situatia existentei doar a unui buget de cheltuieli, bugetul creditorilor in contul bugetului creditorilor neutilizat la finele anului precedent - cu sumele transferate la inceputul anului din disponibil neutilizat la finele anului precedent.

M.F.P.A. Viza trezorerie



Conducatorul compartimentului

financiar-contabil

BOCOR ANDREA

Conducatorul institutiei

BERES CSABA

(Handwritten signatures and stamps)

SITUATIA FLUXURILOR DE TREZORERIE

31.12.2016

pag.: 1 - lei -

COD	DENUMIRE INDICATORI	Total	Casa in valuta	Alte disponibilitati
04002	1. Incasari	1.116.620		1.116.620
04003	2. Plati	1.117.623		1.117.623
04004	3. Numerar net din activitatea operationala (rd.02-rd.03)	-1.003		-1.003
04013	IV CRESTEREA (DESCRESTEREA) NETA DE NUMERAR SI ECHIVALENT DE NUMERAR (rd.04+rd.08+rd.12)	-1.003		-1.003
04014	V NUMERAR SI ECHIVALENT DE NUMERAR LA INCEPUTUL PERIOADEI	9.679		9.679
04017	VI NUMERAR SI ECHIVALENT DE NUMERAR LA FINELE PERIOADEI(rd.13+14+15-16)	8.676		8.676

Conducatorul institutiei



Conducatorul compartimentului
financiar- contabil



DISPONIBIL DIN MIJLOACE CU DESTINATIE SPECIALA

31.12.2016

- lei -

DENUMRE INDICATORI	COD	DISPONIBIL LA INCEPUTUL ANULUI	INCASARI	PLATI	DISPONIBIL LA SFARSITUL PERIOADEI
TOTAL (rd.02 la 15)	05001	6.562	916	1.836	5.642
- Garantii materiale retinute gestionarilor conform Legii nr.22/1969 (ct.5500101,ct.5500102/analitice distincte)	05003	6.562	916	1.836	5.642

Conducatorul institutiei,



Conducatorul compartimentului
financiar-contabil



Situatia unor indicatori referitori la protectia copilului
si a persoanelor cu handicap
31.12.2016

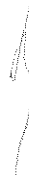
pag.: 1

COD	DENUMIRE	NUMAR
08007	Asistenti personali pentru persoanele cu handicap	14
08008	Indemnizatii lunare alocate persoanelor cu handicap grav	63

Conducatorul institutiei



Conducatorul compartimentului
financiar- contabil



Situatia activelor si datoriilor institutiilor publice
din administratia locala
31.12.2016

pag.: 1 - lei -

COD	DENUMIRE INDICATORI	Sold la inceputul anului	Sold la sfarsitul perioadei
18005	Disponibilitati in lei ale institutiilor publice locale si ale institutiilor publice de subordonare locala, la trezorerii (ct.5100000+5120101+5120501+5150101+5150103+5150500+5150600+5160101+5160301+5160302+5170101+5170301+5170302+5210100+5210300+5280000+5290201+5290301+5290400+5290901+5500101+5520000+5550101+5570101+5580101+5580201+5600101+5600300+5610101+5610300+5620101+5620300-7700000), din care:	8.384.215	1.341.754
18008	Total (in baze cash) (rd.04+05)	8.384.215	1.341.754
18010	Total (in baze accrual)(rd.08+09)	8.384.215	1.341.754
18032	Disponibilitati ale institutiilor publice locale si ale institutiilor de subordonare locala la institutiile de credit rezidente (ct.5110101+5110102+5120102+5120402+5120502+5150102+5150202+5160102+5160202+5170102+5170202+5290202+5290302+5290902+5500102+5550102+5550202+5570202+5580102+5580302+5600102+5600103+5610102+5610103+5620102+5620103), din care:	9.679	8.676
18036	Total (in baze cash) (rd.32+35)	9.679	8.676
18038	Total (in baze accrual) (rd.36+37)	9.679	8.676
18131	Actiuni necotate detinute de autoritatile locale la societati nefinanciare (ct.2600200-2960102)(S11)	31.800	31.800
18134	Total (la valoarea contabila neta (la valoarea de intrare mai putin ajustarile cumulate pentru pierderea de valoare) (rd.131+132+133)	31.800	31.800
18165	Creante comerciale curente legate de livrari de bunuri si servicii de catre autoritatile locale sau de institutii subordonate acestora(ct.2320000+2340000+4090101+4090102+4110101+4110108+4130100+4180000+4610101-4910100-4960100) Total(rd.166+167+168+172)din care de la:	665.277	559.941
18167	-de la societati nefinanciare (S11)	665.277	559.941
18176	I.Creante ale bugetului local (ct.4640000-4970000). Total (rd.177+178+179+183), din care:	4.999.969	5.355.100
18177	- de la gospodariile populatie (S14)	3.379.113	3.561.485
18178	- de la societati nefinanciare (S11)	1.620.856	1.793.615
18185	Total creante (rd.176+184)	4.999.969	5.355.100
18203	I.Sume datorate tertilor reprezentand garantii si cautiuni aflate in conturile institutiilor publice (ct.4280101+4280201+4620101+4620109).Total (rd.204+205+206), din care:	13.087	12.867
18204	- salariatilor (gospodariile populatiei)(S143)	6.562	5.642
18205	- societati nefinanciare (S11)	6.525	7.225
18286	Credite pe termen lung primite (contractate, garantate, asimilate,etc) de institutiile publice locale (ct.1620200+1630200+1670201+1670202+1670203+1670209).Total (rd.287+288+289+289.1) din care acordate de:	19.971.333	11.331.462
182891	- Administratia centrala (exclusiv fondurile de securitate sociala) (S1311) Credite pe termen lung primite din venituri din privatizare de catre institutii publice din administratia locala (ct.1620200+1670203)	19.971.333	11.331.462
18290	Total (in baze cash)(rd.286)	19.971.333	11.331.462
18312	Datorii comerciale necurente legale de livrari de bunuri si servicii (ct.4010200+4030200+4040200+4050200+4620201). Total (rd.313+314+318+319), din care catre:	13.087	12.867
18313	- Societati nefinanciare(S11)	13.087	12.867
18320	Datorii comerciale curente legate de livrari de bunuri si servicii (ct.4010100+4030100+4040100+4050100+4080000+4190000+4620101). Total (rd.321+322+326+327) din care catre:	2.088.649	2.840.585
18321	-Societati nefinanciare (S11)	2.088.649	2.840.585

COD	DENUMIRE INDICATORI	Sold la inceputul anului	Sold la sfarsitul perioadei
18331	Datoriile institutiilor publice din administratia locala catre bugete (ct.4420300+4310100+4310200+4310300+4310400+4310500+4310700+4370100+4370200+4370300+4420801+4440000+4460000+4460100+4460200+4480100)	375.567	416.428
18332	Salariile angajatilor (ct.4210000+4230000+4260000+4270100+4270300+4280101)	456.713	516.711
18333	Alte drepturi convenite altor categorii de persoane (ct.4260000+4270200+4270300+4290000+4380000)	57.448	66.081
18335	Total (rd.331+332+333+334)	889.728	999.220
183421	Provizioane necurente (ct.1510201+1510202+1510203+1510204+1510208), din care:	585.666	812.346
183423	Provizioane necurente, constituite conform OUG71/2009 si OG17/2012 reprezentand drepturi salariale castigate in instanta (ct.1510203)	585.666	812.346

Conducatorul institutiei

Conducatorul compartimentului
financiar- contabil


Situatia platilor efectuate si a sumelor declarate pentru cota-parte aferenta cheltuielilor finantate din FEN postaderare

31.12.2016


Pag.: 1 - lei -

Cod indicator	Denumirea programului cu finantare UE	Plati efectuate de la titlul 56 si 58	din care:		Suma in curs de solicitare la rambursare aferenta cheltuielilor efectuate in anul curent	Suma solicitata la rambursare aferenta cheltuielilor efectuate in anul curent de autorizare	Suma rambursata aferenta cheltuielilor efectuate in anul curent	Suma neautorizate de management aferente cheltuielilor efectuate in anul curent	Prestantare dedusa din sumele solicitate la rambursare aferente cheltuielilor efectuate in anul curent	Suma rezultate din nereguli aferente cheltuielilor efectuate in anul curent si ani precedenti	din care:	
			Plati efectuate pentru cota-parte FEN (alinea02)	Plati efectuate pentru cota-parte FEN (alinea02)							Suma rezultate din nereguli deduse din sumele solicitate la rambursare aferente cheltuielilor efectuate in anul curent	Suma rezultate din nereguli deduse din sumele solicitate la rambursare aferente cheltuielilor efectuate in anul curent si ani precedenti
10035	A Programa din Fondul European Agricol de Dezvoltare Rurala (FEADR) (5804)	01	02	03	04	05	06	07	08	09	10	
10040	Total (cod01 la 39.3)											

Conducatorul institutiei



Conducatorul compartimentului financiar-contabil



Situatia platilor efectuate si a sumelor declarate pentru cota-parte aferenta cheltuielilor finantate din FEN postaderare


31.12.2016

Pag.: 1 - lei -

Cod indicator	Denumirea programului cu finantare UE	Plati efectuate de la titlul 56 si 58	din care:		Suma in curs de solicitare la rambursare aferenta cheltuielilor efectuate in anul curent	Suma solicitata la rambursare aferenta cheltuielilor efectuate in anul curent si aflate in curs de autorizare	Suma rambursate aferente cheltuielilor efectuate in anul curent	Suma neautorizate de management aferente cheltuielilor efectuate in anul curent	Prestantare dedusa din sumele solicitate la rambursare aferente cheltuielilor efectuate in anul curent	Suma rezultate din nereguli aferente cheltuielilor efectuate in anul curent si ani precedenti	din care:	
			Plati efectuate pentru cota-parte FEN (alineaat02)	Suma rezultate din nereguli deduse din sumele solicitate la rambursare aferente cheltuielilor efectuate in anul curent							Suma rezultate din nereguli deduse din sumele solicitate la rambursare aferente cheltuielilor efectuate in anul curent	
		01	02	03	04	05	06	07	08	09	10	11
14001	A Programa de Fondul European de Dezvoltare Regionala (FEDR) (5601)	4.134.628										
14040	Total (codul la 39.31)	4.134.628										

Conducatorul institutiei

Conducatorul compartimentului financiar-contabil




VENITURILE SI CHELTUIELILE BUGETELOR
LOCALE PE UNITATI ADMINISTRATIV TERITORIALE

31.12.2016

- lei -

Denumire Indicatori	Cod Indicator	Nr. rand	Prevederi Anuale	Realizat
A	B	C	1	2
II.ORASE	000102	24029		
VENITURI TOTAL			37.414.160	27.183.169
Venituri proprii	4990	24030	8.066.090	7.426.800
I.Venituri curente, din care:	000202	24031	18.952.930	18.299.254
a) Cote si sume defalcate din impozitul pe venit	0402	24032	4.831.900	4.681.207
-cote defalcate din impozitul pe venit	040201	24033	2.145.900	2.040.041
-Sume alocate din cotele defalcate din impozitul pe venit pentru echilibrarea bugetelor locale	040204	24034	2.686.000	2.641.166
b) Sume defalcate din taxa pe valoarea adaugata	1102	24035	10.896.540	10.882.164
-sume defalcate din taxa pe valoarea adaugata pentru finantarea cheltuielilor descentralizate la nivelul comunelor, oraselor,municipiilor si sectoarelor Municipiului Bucuresti	110202	24037	9.244.540	9.230.164
-sume defalcate din taxa pe valoarea adaugata pentru echilibrarea bugetelor locale	110206	24040	1.652.000	1.652.000
2. Venituri din capital	390002	24045	9.700	9.710
4. Subventii de la alte nivele ale administratiei publice	420002	24050	12.252.570	3.401.247
-subventii de la bugetul de stat	4202	24051	4.869.040	2.301.336
-subventii de la alte administratii	4302	24052	7.383.530	1.099.911
5.Sume primite de la UE/alti donatori in contul platilor efectuate si prefinantari	4502	240521	5.472.960	5.472.958
Sume primite de la UE/alti donatori in contul platilor efectuate si prefinantari aferente cadrului financiar 2014-2020	4802	240522	726.000	
CHELTUIELI TOTAL	5002	24053	38.368.160	27.513.621
Excedent	9802	24054	-954.000	-330.452
CORELATII	000102	24112		
VENITURI TOTAL			37.414.160	27.183.169
Venituri proprii	4990	24113	8.066.090	7.426.800
I.Venituri curente, din care:	000202	24114	18.952.930	18.299.254
a) Cote si sume defalcate din impozitul pe venit	0402	24115	4.831.900	4.681.207
-cote defalcate din impozitul pe venit	040201	24116	2.145.900	2.040.041


**VENITURILE SI CHELTUIELILE BUGETELOR
LOCALE PE UNITATI ADMINISTRATIV TERRITORIALE**

31.12.2016

- lei -

Denumire Indicatori	Cod Indicator	Nr. rand	Prevederi Anuale	Realizat
A	B	C	1	2
-sume alocate din cotele defalcate din impozitul pe venit pentru echilibrarea bugetelor locale	040204	24117	2.686.000	2.641.166
b) Sume defalcate din taxa pe valoarea adaugata	1102	24118	10.896.540	10.882.164
-sume defalcate din taxa pe valoarea adaugata pentru finantarea cheltuielilor descentralizate la nivelul comunelor, oraselor, municipiilor si sectoarelor Municipiului Bucuresti	110202	24120	9.244.540	9.230.164
-sume defalcate din taxa pe valoarea adaugata pentru echilibrarea bugetelor locale	110206	24123	1.652.000	1.652.000
2. Venituri din capital	390002	24128	9.700	9.710
4. Subventii de la alte nivele ale administratiei publice	420002	24133	12.252.570	3.401.247
-subventii de la bugetul de stat	4202	24134	4.869.040	2.301.336
-subventii de la alte administratii	4302	24135	7.383.530	1.099.911
5. Sume primite de la UE/alti donatori in contul platilor efectuate si prefinantari	4502	241351	5.472.960	5.472.958
Sume primite de la UE/alti donatori in contul platilor efectuate si prefinantari aferente cadrului financiar 2014-2020	4802	241352	726.000	
CHELTUIELI TOTAL	5002	24136	38.368.160	27.513.621
Excedent	9802	24137	-954.000	-330.452

Conducatorul institutiei




Conducatorul compartimentului
financiar- contabil



Situatia platilor efectuate
din fonduri externe nerambursabile (FEN) postaderare (titlul 56 si titlul 58) la data de

31.12.2016

Pag.: 1 - lei -

Denumirea sursei de finantare	Buget de stat (s 01- stat)	Buget local (s 02- local)	Bugetul asigurarilor sociale de stat (s 03- bass)	Bugetul asigurarilor pentru somaj (s 04- somaj)	Bugetul fondului national unic de asigurari sociale de sanatate (s05- sanatate)	Bugetul institutiilor publice si activitatilor finantate integral sau partial din venituri proprii (s10-local)	Bugetul fondurilor externe nerambur- sabile (s08-stat+ asigurari+ local)	Bugetul creditelor externe (s06- stat+ local)	Bugetul creditelor interne (s07- stat+ local)	Bugetul institutiilor publice si activitatilor finantate integral sau partial din venituri proprii (s20- stat+ asigurari+ autonome)	Bugetul institutiilor publice si activitatilor finantate integral sau partial din venituri proprii (s10- stat+ autonome)	Bugetul institutiilor publice si activitatilor finantate integral sau partial din venituri proprii (s10- stat+ autonome)
	01	02	03	04	05	06	07	08	09	10	11	
A												
Total plati (titlul VIII cod56+ titlul X cod58) (rd.2+rd.11)		6.720							4.134.628			
Total plati (titlul VIII cod56)									4.134.628			
Active nefinanciare (titlul XIII)		6.720										
Total plati (titlul X cod58)		6.720							4.134.628			
Active nefinanciare (titlul XIII)												

Conducatorul institutiei

Conducatorul compartimentului
financiar- contabili




Situatia modificarilor in structura
activelor nete/capitalurilor

Anexa 34

31.12.2016

pag.: 1 -lei-

Denumirea elementului de capital	Cod	Sold la inceputul anului	Cresteri	Reduceri	Sold la sfarsitul anului
A	B	1	2	3	4
Fondul bunurilor care alcatuiesc domeniul public al unitatilor administrativ- teritoriale (ct.1030000)	25004	36.641.188	4.272.267	13	40.913.442
Fondul bunurilor care alcatuiesc domeniul privat al unitatilor administrativ- teritoriale (ct.1040101)	25005	7.331.282	1.192.700	26	8.523.956
Rezerve din reevaluare (ct.1050100,1050200, 1050300,1050400,1050500)	25006	133.676			133.676
Rezultatul reportat (ct.1170000 - sold creditor)	25017	43.544.581	21.776.887	15.997.845	49.323.623
Rezultatul patrimonial al exercitiului (ct.1210000 - sold creditor)	25019	5.546.484	35.965.523	35.305.894	6.206.113
Total capitaluri proprii(rd.01 la 17 - rd.18+rd.19-rd.20)	25021	93.197.211			105.100.810




SITUATIA ACTIVELOR FIXE AMORTIZABILE

31.12.2016

Ancexa 35a - lei -

DENUMIREA ACTIVELOR FIXE	Cod	Existenta la		SOLD LA INCEPUTUL ANULUI	CRESTERI						
		1	2		3	TOTAL din care:	5	6	7	8	9
					4=5+6+7+8+9						
A	B										
Alte active fixe necorporale(ct.2080100,2080200)	004			951.161	324.841						
TOTAL	005			951.161	324.841						23.431
Constructii (ct.212) din care:	008			1.301.606	23.431						
-alte active fixe incadrate in grupa constructii (ct.2120901),din care:	016			1.301.606	23.431						23.431
Instalatii tehnice, mijloace de transport, animale si plantatii (ct.2130100,2130200, 2130300,2130400)	017			2.213.832	174.017						
Mobilier,aparatura birouica,echipamente de protectie a valurilor umane si male- riale si alte active fixe corporale (ct.2140000)	018			78.862	4.100						
TOTAL	019			3.594.300	201.546						23.431
TOTAL ACTIVE FIXE	020			4.545.461	526.389						23.431

Calina



DENUMIREA ACTIVELOR FIXE	Cod	REDUCERI										Ajustări de valoare (amortizări și ajustări pentru depreciere)					Valoarea contabilă netă, din care:		
		TOTAL din care:	Diferențe din reevaluare ^(*)	Eliminare amortizare ^(**)	dezmembrări și casari	transferuri/ cu titlu gratuit	vanzari	alte cai	SOLD LA SFARȘITUL ANULUI	Sold la inceputul anului	Cresteri	Reduceri	Sold la sfârșitul anului	Domeniul privat al statului	Domeniul privat al UAT	Proprietatea privată a institufiei publice			
A	B	10=11+12+13+14+15+16	11	12	13	14	15	16	17=3+4+10	18	19	20	21=18+19-20	22=17-21-23-24	23=17-21-22-24	24=17-21-22-23			
Alte active fixe	004	61.121						61.121	1.214.881	252.668	6.845		259.513			945.368			
TOTAL	005	61.121						61.121	1.214.881	252.668	6.845		259.513			945.368			
Construcții (ct.212) din care:	008	8.039			8.039				1.316.998	374.115	97.711	8.000	463.826			853.172			
alte active fixe încadrate în grupa construcții (ct.2120901) din care:	016	8.039			8.039				1.316.998	374.115	97.711	8.000	463.826			853.172			
Instalații tehnice, mijloace de transport, animale și planșate (ct.2130100,2130200, 2130300,2130400)	017																		
Mobilier,aparatura birou,echipamente de protecție a valorilor umane și mate- riale și alte active fixe corporale (ct.2140000)	018	43.883			43.883				2.343.966	1.699.349	317.253	43.883	1.972.719			371.247			
TOTAL	019	4.166			4.166				78.796	23.021	12.765	4.166	31.620			47.176			
TOTAL ACTIVE FIXE	020	56.088			56.088			61.121	3.739.760	2.096.485	427.729	56.049	2.468.165			1.271.593			
		117.209			56.088				4.954.641	2.389.753	434.574	56.049	2.737.678			2.216.963			

Conducătorul institufiei

Conducătorul compartimentului
financiar-contabil

SITUATIA ACTIVELOR FIXE NEAMORTIZABILE

31.12.2016

Anexa 35b - lei -

DENUMIREA ACTIVELOR FIXE	Cod	Existent la 31.12.2016		SOLD LA INCEPUTUL ANULUI	CRESTERI															
		U/M	U/M		TOTAL din care:	diferente din reevaluare	achizitii	transferuri/ primit cu titlu gratuit	donatii, sponsorizari	alte caz										
											1	2	3	4	5=6+7+8+9+10	6	7	8	9	10
A	B																			
ACTIVE FIXE CORPORALE	006																			
Amenajari la terenuri (ct.2110200)																				
Terenuri (ct.2110100)	007				99.162			34.408												34.408
Constructii (ct.212) din care:	008				873.652			5.430.520												5.430.520
alte active fixe incadrate in grupa constructii (ct.2120901)	016				42.970.364															5.430.520
Instalatii tehnice, mijloace de transport, animale si plantatii (ct.2130100-2130200+ 2130300-2130400)	017				42.970.364															
Active fixe corporale in curs de exe- cutie (ct.2310000)	019				29.292															
TOTAL	021				64.852.027			9.455.088												9.455.088
TOTAL ACTIVE FIXE	022				98.824.497			14.920.016												9.455.088
					98.824.497			14.920.016												5.464.928
																				5.464.928



Alina



DENUMIREA ACTIVELOR FIXE	Cod	REDUCERI						SOLD LA SFARSITUL ANULUI	Valoarea aferenta activelor fixe neamortizabile						
		TOTAL din care:	Reevaluare	deznembrari	transferuri/ vanzari	alte cai	17=4+5-11 17-18+19-20+1+2+3+4		Fondul activelor fixe necorporate ct.1000000	Domeniul public al statutului ct.1010000	Domeniul privat al statutului ct.1020101	Proprietatea privata a institutiilor publice ct.1020102	Domeniul public al U.A.T. ct.1030000	Domeniul privat al U.A.T. ct.1040101	Proprietatea privata a institutiilor publice din administratia locala ct.1040102
A	B	11=2+13+14+15+16	12	13	14	15	16	17=4+5-11 17-18+19-20+1+2+3+4	18	19	20	21	22	23	24
ACTIVE FIXE CORPORALE	006							99.162					99.162		
Amenajari la terenuri (ct.2110200)	007							908.066					859.035		48.425
Terenuri (ct.2110100)	008							48.400.884					39.954.645		8.446.239
Construcții (ct.212) din care:	016							48.400.884					39.954.645		8.446.239
alte active fixe încadrate în grupa construcții (ct.2120901)	017														
instalații tehnice, mijloace de transport, animale și plante (ct.2130100+2130200+ 2130300+2130400)	019							29.292							29.292
Active fixe corporale în curs de exe- cutie (ct.2310000)	021							60.404.975					40.913.442		8.523.956
TOTAL	022							109.842.373					40.913.442		8.523.956
TOTAL ACTIVE FIXE								109.842.373					40.913.442		8.523.956

Conducatorul institutiei

Conducatorul compartimentului
financiar- contabil

Nr. Crt.	Operatorul Economic		Cod CAEN al activitatii principale a operatorului economic	Unitatea administrativ teritoriala este actionar direct sau indirect	Unitatea Administrativ teritoriala este actionara		Valoarea actiunilor/partilor sociale din capitalul social al operatorului economic, detinute de catre unitatea administrativ teritoriala (lei)		Pondere in Capitalul social al operatorului economic $\frac{11}{11} = \frac{976}{10} \cdot 100$
	Cod unic de identificare	Denumirea operatorului Economic			Tip operator (SRL, SA, ASO, RA, RAS)	Capitalul social al operatorului economic (lei)	Direct	Indirect	
1	2	3	4	5	6	7	8	9	10
1	27221372	360 APA-CANAL BORS SA		SA	490.000,00	Direct	Direct	25.000,00	5.100
2	18391157	9499 ASOCIATIA CLUB SPORTIV STARUINTA		ASO	1.000,00	Direct	Direct	100,00	10.000
3	28820167	9499 ASOCIATIA GRUPULUI DE ACTIUNE LOCALA DE PE		ASO	7.600,00	Direct	Direct	100,00	1.320
4	26838630	9499 ASOCIATIA INTERCOMUNITARA ECOLAND BIHOR		ASO	80.300,00	Direct	Direct	300,00	0.370
5	264177220	9499 ASOCIATIA INTERCOMUNITARA PRO BARCAU NORD		ASO	600,00	Direct	Direct	100,00	16.670
6	19162143	4022 GAZ BIHOR SA		SA	1.500.000,00	Direct	Direct	6.000,00	0.400
7	28973713	4120 GENERAL EDILITAR CONSTRUCT SRL		SRL	200,00	Direct	Direct	200,00	100.000
7	Operator(i) economic(i) la care UAT detine actiuni/parti sociale				Total valoare actiuni raportate la data: 31-12-2016:			31.800,00	

Conducatorul institutiei,

Conducatorul compartimentului financiar-contabilitate,

Nota:

Judetul = cel din care face parte unitatea administrativ teritoriala (UAT);

col 7 = UAT este actionar direct la operatorul economic(Op.Ec): situatia in care o UAT detine in nume propriu actiuni sau parti sociale la un Op.Ec

col 8 = UAT este actionar INDIRECT la Op.Ec: situatia in care un Op.Ec. la care o UAT detine in nume propriu, integral sau majoritar, actiuni sau parti sociale,

este actionar sau detine parti sociale la un alt Op.Ec;

In municipiul Bucuresti, autoritatile administratiei publice locale de la nivelul sectoarelor raporteaza operatorii economici la care administreaza/controla actiuni sau parti**sociale, potrivit hotararilor Consiliului General al Municipiului Bucuresti;**

col 4 = Operator economic: societate comerciala la care o UAT detine actiuni sau parti sociale; regii autonome in subordinea autoritatilor publice locale (RAS).

Capi- tot	Sub- capi- tot	Pa- ra- gra- f	Ar- ti- col	Al- ne- at	Denumire indicator	1	2	Drepturi constatate		6	7	8=3-6-7
								Total, din care:	din anii precedenti			
A					B	1	2	3=4+5	4	5	6	
0702	02	02			fizice	333.000	518.000	1.008.491	522.120	486.371	466.920	541.571
					Impozit si taxa pe teren de la persoane juridice	133.000	153.000	262.411	144.033	118.378	124.083	138.328
0702	02	03			Impozitul pe terenul extravilan	678.000	929.400	1.278.847	604.765	674.082	752.902	525.945
					Taxe judiciare de timbru si alte taxe de timbru	8.000	8.000	3.565		3.565	3.565	
0702	50				Alte impozite si taxe pe proprietate						40	-40
1000	02				A4 IMPOZITE SI TAXE PE BUNURI SI SERVICII	9.906.940	11.259.540	12.114.081	827.778	11.286.303	11.212.102	901.979
1102		02			SUME DEFALCATE DIN TVA	9.582.940	10.896.540	10.882.164		10.882.164	10.882.164	
					Sume defalcate din taxa pe valoarea adaugata pentru finantarea cheltuielilor descentralizate la nivelul comunelor, oraselor, municipiilor, sectoarelor si Municipiului Bucuresti	8.554.940	9.244.540	9.230.164		9.230.164	9.230.164	
1102	06				Sume defalcate din taxa pe valoarea adaugata pentru echilibrarea bugetelor locale	1.028.000	1.652.000	1.652.000		1.652.000	1.652.000	44
1502		01			TAXE PE SERVICII SPECIFICE		1.000	400		400	356	44
1602					Impozit pe spectacole		1.000	400		400	356	44
					TAXE PE UTILIZAREA BUNURILOR, AUTORIZAREA UTILIZARI BUNURILOR SAU PE DESFASURAREA DE ACTIVITATI	324.000	362.000	1.231.517	827.778	403.739	329.582	901.935
1602	02				Impozit pe mijloacele de transport	266.000	285.000	1.144.230	813.048	331.182	256.114	888.116
					Impozit pe mijloacele de transport detinute de persoane fizice*			697.706	448.554	249.152	211.275	486.431
1602	02	02			Impozit pe mijloace de transport	223.000	233.000					

Capi- tol	Sub- capitol	Pa- ra- gra- ful	Gr- pa / Titlu col al	Ar- ti- col al	Denumire indicator	Prevederi bugetare initiale	Prevederi bugetare definitive	Drepturi constatate			Incasari realizate	Singeri pe alte cai decat incasari	Drepturi constatate de incasat	
								Total, din care:	din anii precedenti	din anul curent				
A						1	2	4			5	6	7	8=3-6-7
B						3=4+5								
1602	03				deținute persoane de juridice*)	43.000	52.000	446.524	364.494	82.030	44.839	401.685		
1602	50				Taxe si tarife pentru eliberarea de licente si autorizatii de functionare	57.000	74.000	84.945	14.730	70.215	71.177	13.768		
1800	02				Alte taxe pe utilizarea bunurilor, autorizarea utilizarii bunurilor sau pe desfasurare de activitati	1.000	3.000	2.342		2.342	2.291	51		
1802					A6. ALTE IMPOZITE SI TAXE FISCALE						20	-20		
2900	02				ALTE IMPOZITE SI TAXE FISCALE						20	-20		
3000					Alte impozite si taxe						20	-20		
3002					C. VENITURI NEFISCALE	487.060	652.090	5.660.510	4.748.804	911.706	611.778	2.508.464		
					C1. VENITURI DIN PROPRIETATE	232.000	232.000	343.481	237.076	106.405	210.160	133.321		
					VENITURI DIN PROPRIETATE	232.000	232.000	343.481	237.076	106.405	210.160	133.321		
					Venituri din concesiuni si inchirieri	232.000	232.000	343.481	237.076	106.405	210.160	133.321		
					Alte venituri din concesiuni si inchirieri de catre institutiile publice	232.000	232.000	343.481	237.076	106.405	210.160	133.321		
3300	02				C2. VANZARI DE BUNURI SI SERVICII	255.060	420.090	5.317.029	4.511.728	805.301	401.618	2.375.143		
3302					VENITURI DIN PRESTARI DE SERVICII SI ALTE ACTIVITATI	17.000	17.000	119.165	82.578	36.587	18.476	51.044		
3302	08				Venituri din prestari de servicii	17.000	17.000	68.121	41.981	26.140	18.476	49.645		
					Venituri din recuperarea cheltuielilor de judecata, imputatii si despagubiri									
3402					VENITURI DIN TAXE ADMINISTRATIVE, ELIBERARI PERMISE	34.000	46.000	51.044	40.597	10.447		51.044		
3402	02				Taxe extrajudiciare de timbru	34.000	34.000	27.046		27.046	27.046			
					Alte venituri din taxe administrative, eliberari permise		12.000	13.150		13.150	13.150			

Capi- tot	Sub- capi- tot	Pa- ra- gra- ful	Pa- ra- gra- ful	Ar- ti- col	Ab- ne- col	Denumire indicator	Prevederi bugetare initiale	Prevederi bugetare definitive	Drepturi constatate			Incasari realizate	Singeri pe alte cai decat incasari	Drepturi constatate de incasat
									Total, din care:	din anii precedenti	din anul curent			
A						B	1	2	3=4+5	4	5	6	7	8=3-6-7
3502	01					AMENZI, PENALITATI SI CONFISCARI	169.000	169.000	1.928.168	1.500.897	427.271	171.310		1.756.858
						Venituri din amenzi si alte sanctiuni aplicate potrivit dispozitiilor legale	169.000	169.000	1.924.721	1.497.450	427.271	171.290		1.753.431
						Venituri din amenzi si alte sanctiuni aplicate de catre alte institutii de specialitate	169.000	169.000	1.924.721	1.497.450	427.271	171.290		1.753.431
						Alte amenzi, penalitati si confiscari			3.447	3.447		20		3.427
3502	50					DIVERSE VENITURI	35.060	188.090	3.217.353	2.928.253	289.100	171.636		567.241
						Taxe speciale	12.000	17.000	168.849	127.847	41.002	19.806		149.043
						Sume provenite din finantarea bugetara a anilor precedenti		148.030	148.090		148.090	148.090		
						Sume provenite din finantarea bugetara a anilor precedenti, aferente sectiunii de dezvoltare			97.047		97.047	97.047		
						Sume provenite din finantarea bugetara a anilor precedenti, aferente sectiunii de functionare		51.030	51.043		51.043	51.043		
						Alte venituri	23.060	23.060	2.900.414	2.800.406	100.008	3.740		418.198
3702	01					TRANSFERURI VOLUNTARE, ALTELE DECAT SUBVENTIILE								
						Donatii si sponsorizari			12.147		12.147	12.147		12.147
						Varsaminte din sectiunea de functionare pentru finantarea sectiunii de dezvoltare a bugetului local(cu semnul minus)	-8.251.000	-9.114.000	-2.300.000		-2.300.000	-2.300.000		
						Varsaminte din sectiunea de functionare	8.251.000	9.114.000	2.300.000		2.300.000	2.300.000		
3900	02					II. VENITURI DIN CAPITAL		9.710	9.710		9.710	9.710		

Capi-Sub- col	Pa- ra- graf	Ar- ti- col	Al- ne- at	Denumire indicator	Prevederi bugetare initiale	Prevederi bugetare definitive	Drepturi constatate			Incasari realizate	Singeri pe alte cai decat incasari	Drepturi constatate de incasat
							Total, din care:	din anii precedenti	din anul curent			
A				B	1	2	3=4+5	4	5	6	7	8=3-6-7
4302	34			in invamantul de masa Sume alocate din bugetul ANCIPI pentru finantarea lucrarilor de inregistrare sistematica din cadrul Programului national de cadastru si carte funciara		75.530	40.910		40.910	40.910		
4502				SUME PRIMITE DE LA UE/ALTI DONATORI IN CONTUL PLATILOR EFECTUATE SI PREFINANTARI	1.928.000		5.472.958		5.472.958	5.472.958		
4502	01			Fondul european de Dezvoltare Regionala	1.928.000		5.472.958		5.472.958	5.472.958		
4802				Sume primite in contul platilor efectuate in anii anteriori	1.928.000		5.472.958		5.472.958	5.472.958		
4802	04			SUME PRIMITE DE LA UE/ALTI DONATORI IN CONTUL PLATILOR EFECTUATE SI PREFINANTARI AFERENTE CADRULUI FINANCIAR 2014-2020		726.000						
4802	04	01		Fondul European Agricol de Dezvoltare Rurala (FEADR)		726.000						
4802	04	01		Sume primite in contul platilor efectuate in anul curent		726.000						


 Director
 Serviciul de
 Contabilitate
 Municipality

