

BILANT
31.03.2016

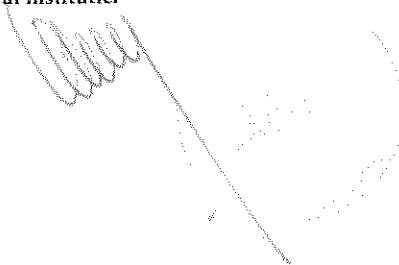
pag.: 1 - lei -

| COD | DENUMIRE INDICATORI | SOLD LA INCEPUTUL PERIOADEI | SOLD LA SFARSITUL PERIOADEI |
|-------|--|-----------------------------------|-----------------------------------|
| 01003 | 1.Active fixe necorporale (ct.2030000+2050000+2060000+2080100+2080200+2330000-2800300-2800500-2800800-2900400-2900500-2900800-2930100*) | 688.493 | 686.627 |
| 01004 | 2.Instalatii tehnice, mijloace de transport, animale, plantatii, mobilier, aparatura birotica si alte active corporale (ct.2130100+2130200+2130300+2130400+2140000+2310000-2810300-2810400-2910300-2910400-2930200*) | 599.616 | 514.848 |
| 01005 | 3.Terenuri si cladiri (ct.2110100+2110200+2120101+2120102+2120201+2120301+2120401+2120501+2120601+2120901+2310000-2810100-2810200-2910100-2910200-2930200) | 99.722.696 | 100.268.622 |
| 01007 | 5.Active financiare necurente (investitii pe termen lung) peste un an (ct.2600100+2600200+2600300+2650000+2670201+2670202+2670203+2670204+2670205+2670208-2960101-2960102-2960103-2960200), din care: | 31.800 | 31.800 |
| 01008 | Titluri de participare (ct.2600100+2600200+2600300-2960101-2960102-2960103) | 31.800 | 31.800 |
| 01015 | 7.TOTAL ACTIVE NECURENTE (rd.03+04+05+06+07+09) | 101.042.605 | 101.501.897 |
| 01019 | 1.Stocuri (ct.3010000+3020100+3020200+3020300+3020400+3020500+3020600+3020700+3020800+3020900+3030100+3030200+3040100+3040200+3050100+3050200+3070000+3090000+3310000+3320000+3410000+3450000+3460000+3470000+3490000+3510100+3510200+ 3540100+3540500+ 3540600+3560000+3570000+3580000+3590000+3610000+3710000+3810000+/-3480000+/-3780000-3910000-3920100-3920200-3930000-3940100-3940500-3940600-3950100-3950200-3950300-3950400-3950600-3950700-3950800-3960000-3970000-3980000-4420800) | 1.931.977 | 1.886.080 |
| 01021 | Creante din operatiuni comerciale, avansuri si alte decontari (ct.2320000+2340000+4090101+4090102+4110101+4110108+4130100+4180000+4250000+4280102+4610101+4610109+4730109**+4810101+4810102+4810103+4810200+4810300+4810900+4820000+4830000+4890101+4890301-4910100-4960100+5120800) din care: | 665.277 | 652.246 |
| 01022 | Creante comerciale si avansuri (ct.2320000+2340000+4090101+4090102+4110101+4110108+4130100+4180000+4610101-4910100- 4960100),din care: | 665.277 | 652.246 |
| 01023 | Creante bugetare (ct.4310100**+4310200**+4310300**+4310400**+4310500**+4310700**+4370100**+4370200**+4370300**+4420400+4420800+4440000**+4460000**+4480200+4610102+4630000+4640000+4650100+4650200+4660401+4660402+4660500+4660900+4810101**+4810102**+4810103**+4810900**+4820000** -4970000), din care: | 4.999.969 | 6.336.793 |
| 01024 | Creantele bugetului general consolidat (ct.4630000+4640000+4650100+4650200+4660401+4660402+4660500+4660900-4970000) | 4.999.969 | 6.336.793 |
| 01027 | Imprumuturi pe termen scurt acordate (ct.2670101+2670102+2670103+2670104+2670105+2670108+2670601+2670602+2670603+2670604+2670605+2670609+4680101+4680102+4680103+4680104+4680105+4680106+4680107+4680108+4680109+4690103+4690105+4690106+4690108+4690109) | | 1.018.321 |
| 01030 | Total creante curente (rd.21+23+25+27) | 5.665.246 | 8.007.360 |
| 01033 | Conturi la trezorerie, casa in lei. | | |

| COD | DENUMIRE INDICATORI | SOLD LA INCEPUTUL PERIOADEI | SOLD LA SFARSITUL PERIOADEI |
|--------|--|-----------------------------|-----------------------------|
| | (ct.5100000+5120101+5120501+5130101+5130301+5130302+5140101+5140301+5140302+5150101+5150103+5150301+5150500+5150600+5160101+5160301+5160302+5170101+5170301+5170302+5200100+5210100+5210300+5230000+5250101+5250102+5250301+5250302+5250400+5260000+5270000+5280000+5290101+5290201+5290301+5290400+5290901+5310101+5500101+5520000+5550101+5550400+5570101+5580101+5580201+5590101+5600101+5600300+5600401+5610101+5610300+5620101+5620300+5620401+5710100+5710300+5710400+5740101+5740102+5740301+5740302+5740400+5750100+5750300+5750400-7700000) | 8.384.215 | 12.674.757 |
| 01035 | Conturi la institutii de credit, BNR, casa in valuta (ct.5110101+5110102+5120102+5120402+5120502+5130102+5130202+5140102+5140202+5150102+5150202+5150302+5160102+5160202+5170102+5170202+5290102+5290202+5290302+5290902+5310402+5410102+5410202+5500102+5550102+5550202+5570202+5580102+5580202+5580302+5580303+5590102+5590202+5600102+5600103+5600402+5610102+5610103+5620102+5620103+5620402) | 9.679 | 9.679 |
| 01040 | Total disponibilitati si alte valori (rd.33+33.1+35+35.1) | 8.393.894 | 12.684.436 |
| 01045 | 7.TOTAL ACTIVE CURENTE (rd.19+30+31+40+41+41.1+42) | 15.991.117 | 22.577.876 |
| 01046 | 8.TOTAL ACTIVE (rd.15+45) | 117.033.722 | 124.079.773 |
| 01052 | 1.Sume necurente - sume ce urmeaza a fi platite dupa o perioada mai mare de un an (ct.2690200+4010200+4030200+4040200+4050200+4280201+4620201+4620209+5090000), din care: | 13.087 | 13.637 |
| 01053 | Datorii comerciale (ct.4010200+4030200+4040200+4050200+4620201) | 13.087 | 13.637 |
| 01054 | 2.Imprumuturi pe termen lung (ct.1610200+1620200+1630200+1640200+1650200+1660201+1660202+1660203+1660204+1670201+1670202+1670203+1670208+1670209-1690200) | 19.971.333 | 19.235.367 |
| 01055 | 3.Provizioane (ct.1510201+1510202+1510203+1510204+1510208) | 585.666 | 585.666 |
| 01058 | TOTAL DATORII NECURENTE (rd.52+54+55) | 20.570.086 | 19.834.670 |
| 01060 | 1.Datorii comerciale, avansuri si alte decontari (ct.2690100+4010100+4030100+4040100+4050100+4080000+4190000+4620101+4620109+4730109+4810101+4810102+4810103+4810200+4810300+4810900+4820000+4830000+4890201+5090000+5120800), din care: | 2.376.697 | 2.089.641 |
| 010601 | Decontari privind incheiere executiei bugetului de stat din anul curent (ct.4890201) | 288.048 | |
| 01061 | Datorii comerciale si avansuri (ct.4010100+4030100+4040100+4050100+4080000+4190000+4620101), din care: | 2.088.649 | 2.089.641 |
| 01062 | 2.Datorii catre bugete (ct.4310100+4310200+4310300+4310400+4310500+4310700+4370100+4370200+4370300+4400000+4410000+4420300+4420800+4440000+4460000+4480100+4550501+4550502+4550503+4620109+4670100+4670200+4670300+4670400+4670500+4670900+4730109+4810900+4820000),din care: | 375.567 | 385.490 |
| 010631 | Contributii sociale (ct.4310100+4310200+4310300+4310400+4310500+4310700+4370100+4370200+4370300) | 249.340 | 265.302 |

| COD | DENUMIRE INDICATORI | SOLD LA INCEPUTUL PERIOADEI | SOLD LA SFARSITUL PERIOADEI |
|-------|--|-----------------------------------|-----------------------------------|
| 01070 | 4.Imprumuturi pe termen scurt-sume ce urmeaza a fi platite intr-o perioada de pana la un an (ct.5180601+5180603+5180604+5180605+5180606+5180608+5180609+5180800+5190101+5190102+5190103+5190104+5190105+5190106+5190107+5190108+5190109+5190110+5190180+5190190) | | 1.018.321 |
| 01072 | 6.Salariile angajatilor (ct.4210000+4230000+4260000+4270100+4270300+4280101) | 456.713 | 482.502 |
| 01073 | 7.Alte drepturi cuvenite altor categorii de persoane (pensii, indemnizatii de somaj, burse) (ct.4220100+4220200+4240000+4260000+4270200+4270300+4290000+4380000), din care: | 57.448 | 62.184 |
| 01078 | 10.TOTAL DATORII CURENTE (rd.60+62+65+70+71+72+73+74+75) | 3.266.425 | 4.038.138 |
| 01079 | 11.TOTAL DATORII (rd.58+78) | 23.836.511 | 23.872.808 |
| 01080 | 12.ACTIVE NETE = TOTAL ACTIVE - TOTAL DATORII = CAPITALURI PROPRII (rd.80=rd.46-79=rd.90) | 93.197.211 | 100.206.965 |
| 01084 | 1.Rezerve, fonduri (ct.1000000+1010000+1020101+1020102+1030000+1040101+1040102+1050100+1050200+1050300+1050400+1050500+1060000+1320000+1330000+1390100) | 44.106.146 | 45.634.103 |
| 01085 | 2.Rezultatul reportat (ct.1170000-sold creditor) | 43.544.581 | 49.379.113 |
| 01087 | 4.Rezultatul patrimonial al exercitiului (ct.1210000-sold creditor) | 5.546.484 | 5.193.749 |
| 01090 | 6.TOTAL CAPITALURI PROPRII (rd.84+85-86+87-88) | 93.197.211 | 100.206.965 |

Conducatorul institutiei


Conducatorul compartimentului
financiar- contabil


CONTUL DE REZULTAT PATRIMONIAL
31.03.2016

pag.: 1 - lei -

| COD | DENUMIRE INDICATORI | An precedent | An curent |
|-------|--|--------------|------------|
| 02002 | 1.Venituri din impozite, taxe, contributii de asigurari si alte venituri ale bugetelor (ct.7300100+7300200+7310100+7310200+7320100+7330000+7340000+7350100 + 7350200+7350300+7350400+7350500+7350600+7360100+7390000+7450100+ 7450200+7450300+7450400+7450500+7450900+7460100+7460200+7460300+ 7460900) | 5.748.041 | 5.969.473 |
| 02003 | 2.Venituri din activitati economice (ct.7210000+7220000+7510100+7510200+/-7090000) | 112.378 | 135.561 |
| 02004 | 3.Finantari, subventii, transferuri, alocatii bugetare cu destinatie speciala (ct.7510500+7710000+7720100+7720200+7740100+7740200+7750000+ 7760000+7780000+7790101+7790109) | 98.853 | 4.120.683 |
| 02005 | 4.Alte venituri operationale (ct.7140000+7180000+7500000++7510300+7510400+ 7810200+7810300+7810401+7810402+7770000) | 518.298 | 140.923 |
| 02006 | TOTAL VENITURI OPERATIONALE (rd.02+03+04+05) | 6.477.570 | 10.366.640 |
| 02008 | 1.Salarii si contributiile sociale aferente angajatilor (ct.6410000+6420000+6450100+ 6450200+6450300+6450400+6450500+6450600+6450800+6460000+6470000) | 2.505.082 | 2.392.302 |
| 02009 | 2.Subventii si transferuri (ct.6700000+6710000+6720000+6730000+6740000+ 6750000+6760000+6770000+6780000+6790000) | 119.908 | 223.808 |
| 02010 | 3.Stocuri, consumabile, lucrari si servicii executate de terti (ct.6010000+6020100+ 6020200+6020300+6020400+6020500+6020600+6020700+6020800+6020900+ 6030000+6060000+6070000+6080000+6090000+6100000+6110000+6120000+ 6130000+6140000+6220000+6230000+6240100+6240200+6260000+6270000+ 6280000+6290100) | 1.232.928 | 918.408 |
| 02011 | 4.Cheltuieli de capital, amortizari si provizioane (ct.6290200+6810100+ 6810200+6810300+6810401+6810402+6820101+6820109+ 6820200+6890100+6890200) | 103.746 | 1.361.866 |
| 02013 | TOTAL CHELTUIELI OPERATIONALE (rd.08+09+10+11+12) | 3.961.664 | 4.896.384 |
| 02015 | - EXCEDENT (rd.06-rd.13) | 2.515.906 | 5.470.256 |
| 02018 | V. CHELTUIELI FINANCIARE (ct.6630000+6640000+6650100+6650200+6660000+ 6670000+6680000+6690000+6860300+6860400+6860800) | 10 | 216.726 |
| 02021 | - DEFICIT (rd.18-rd.17) | 10 | 216.726 |
| 02023 | - EXCEDENT (rd.15+20-16-21) | 2.515.896 | 5.253.530 |
| 02025 | VIII. VENITURI EXTRAORDINARE (ct.7910000) | 21.100 | |
| 02028 | - EXCEDENT (rd.25-rd.26) | 21.100 | |
| 02031 | - EXCEDENT (rd.23+28-24-29) | 2.536.996 | 5.253.530 |

Conducatorul institutiei

Conducatorul compartimentului
financiar- contabil

SITUATIA FLUXURILOR DE TREZORERIE

31.03.2016

348: I - lei -


| COD | DENUMIRE INDICATORI | Total | Casa ct. 5310101 | Buget de stat ct. 5200100/7700000 | Buget focal ct. 5210100/7700000 | Buget asigurari sociale de stat ct. 5250101+/5250102/7700000 | Buget asigurari pentru somaj ct. 5740102/7700000 | Buget asigurari pentru somaj ct. 5740101+/5740102/7700000 | Buget Fond national unic de asigurari sociale de sanatate ct. 5710100/7700000 | Buget Fond pentru mediu ct. 5750100/7700000 | Buget trezoreria statului ct. 5240100/7700000 | Buget instituti publice financiare integral din venituri proprii ct. 5600101/7700000 | Buget instituti publice financiare din venituri proprii si subventii ct. 5510101/7700000 | Buget activitati financiate din venituri proprii si buget activitati de privatizare ct. 5520101/7700000 | Buget imprumuturi interne si externe ct. 5130101+/5140101+/5160101+/5170101/7700000 | Buget fonduri externe nerambursabile (sursa D) ct. 5150103/7700000 | Alte disponibilitati (ct.SXX) |
|-------|---|------------|------------------|-----------------------------------|---------------------------------|--|--|---|---|---|---|--|--|---|---|--|-------------------------------|
| 03002 | 1. Incasari | 10.162.953 | 1.029.086 | | 8.913.913 | | | | | | | | | 127.302 | | | 98.332 |
| 03003 | 2. Plati | 4.845.986 | 1.029.086 | 59.781 | 3.566.926 | | | | | | | | | 166.666 | | | 89.305 |
| 03004 | 3. Numerar net din activitatea operationala (rd.02-rd.03) | 5.316.967 | | -59.781 | 5.32.278 | | | | | | | | | -39.356 | | | 4.056 |
| 03007 | 2. Plati | 749.918 | | | 735.967 | | | | | | | | | | 13.951 | | |
| 03008 | 3. Numerar net din activitatea de investitii (rd.06-07) | 749.918 | | | -735.967 | | | | | | | | | | -13.951 | | |
| 03010 | 1. Incasari | 7.737.454 | | | 994.000 | | | | | | | | | 64.321 | 6.773.138 | | |
| 03011 | 2. Plati | 216.726 | | | 216.726 | | | | | | | | | | | | |
| 03012 | 3. Numerar net din activitatea de finantare (rd.10-rd.11) | 7.520.728 | | | 737.274 | | | | | | | | | 64.321 | 6.719.129 | | |
| 03013 | IV.CRESTEREA (DESCRETEREA) NETA DE NUMERAR SI ECHIVALENT DE NUMERAR (rd.04+rd.08+rd.12) | 12.067.777 | | -59.781 | 5.351.389 | | | | | | | | | 24.962 | 6.705.162 | | 4.098 |
| 03014 | V. NUMERAR SI ECHIVALENT DE NUMERAR LA INCEPUTUL ANULUI -sume utilizate din excedentul anului precedent/sume transferate din excedent la bugetul local/sume transferate din excedent pentru constituirea de depozite in trezorerie*** | 8.384.215 | | | 1.556.744 | | | | | | | | | 101.811 | 6.719.129 | | 6.235 |
| 03042 | Sume transferate din disponibilitati neutilizate la finele anului precedent*** | 1.008.321 | | | 984.000 | | | | | | | | | 64.321 | | | |
| 03015 | VI.NUMERAR SI ECHIVALENT DE NUMERAR LA SFARSITUL PERIOADEI (rd.13+rd.14+rd.14.1-rd.14.2-rd.14.3) | 12.744.538 | | -59.781 | 5.986.321 | | | | | | | | | 66.654 | 6.705.162 | | 10.578 |



Viza trezoreriei

Conducatorul institutiei

Conducatorul compartimentului financiar- contabil



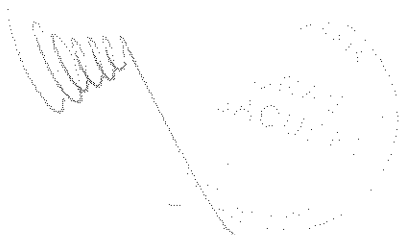
SITUATIA FLUXURILOR DE TREZORERIE

31.03.2016

pag.: 1 - lei -

| COD | DENUMIRE INDICATORI | Total | Casa in valuta | Alte disponibilitati |
|-------|---|---------|----------------|----------------------|
| 04002 | 1. Incasari | 272.942 | | 272.942 |
| 04003 | 2. Plati | 272.942 | | 272.942 |
| 04014 | V NUMERAR SI ECHIVALENT DE NUMERAR LA INCEPUTUL PERIOADEI | 9.679 | | 9.679 |
| 04017 | VI NUMERAR SI ECHIVALENT DE NUMERAR LA FINELE PERIOADEI(rd.13+14+15-16) | 9.679 | | 9.679 |

Conducatorul institutiei



Conducatorul compartimentului
financiar- contabil



DISPONIBIL DIN MIJLOACE CU DESTINATIE SPECIALA

31.03.2016

- lei -

| DENUMRE INDICATORI | COD | DISPONIBIL LA INCEPUTUL ANULUI | INCASARI | PLATI | DISPONIBIL LA SFARSITUL PERIOADEI |
|--|-------|--------------------------------------|----------|-------|---|
| TOTAL (rd.02 la 15) | 05001 | 6.562 | | | 6.562 |
| - Garantii materiale retinute gestionarilor conform Legii nr.22/1969 (ct.5500101,ct.5500102/analitice distincte) | 05003 | 6.562 | | | 6.562 |

Conducatorul institutiei,

Conducatorul compartimentului
financiar-contabil

A handwritten signature in blue ink is written over a circular stamp. The stamp contains the text 'CONTRASECTIA' and 'CONTABILITATE'.

A handwritten signature in blue ink, likely belonging to the financial-accounting department leader.

Situatia activelor si datoriilor institutiilor publice
din administratia locala
31.03.2016

pag.: 1 - lei -

| COD | DENUMIRE INDICATORI | Sold la inceputul anului | Sold la sfarsitul perioadei |
|--------|--|-----------------------------|--------------------------------|
| 18005 | Disponibilitati in lei ale institutiilor publice locale si ale institutiilor publice de subordonare locala, la trezorerii (ct.5100000+5120101+5120501+5150101+5150103+5150500+5150600+5160101+5160301+5160302+5170101+5170301+5170302+5210100+5210300+5280000+5290201+5290301+5290400+5290901+5500101+ 5520000+5550101+5570101+5580101+5580201+5600101+5600300+5610101+5610300+5620101+5620300-7700000), din care: | 8.384.215 | 12.674.757 |
| 18008 | Total (in baze cash) (rd.04+05) | 8.384.215 | 12.674.757 |
| 18010 | Total (in baze accrual)(rd.08+09) | 8.384.215 | 12.674.757 |
| 18032 | Disponibilitati ale institutiilor publice locale si ale institutiilor de subordonare locala la institutiile de credit rezidente (ct.5110101+5110102+5120102+5120402+5120502+5150102+5150202+5160102+5160202+5170102+5170202+5290202+5290302+5290902+5500102+5550102+5550202+5570202+5580102+5580302+5600102+5600103+5610102+5610103+5620102+5620103), din care: | 9.679 | 9.679 |
| 18036 | Total (in baze cash) (rd.32+35) | 9.679 | 9.679 |
| 18038 | Total (in baze accrual) (rd.36+37) | 9.679 | 9.679 |
| 18131 | Actiuni necotate detinute de autoritatile locale la societati nefinanciare (ct.2600200-2960102)(S11) | 31.800 | 31.800 |
| 18134 | Total (la valoarea contabila neta (la valoarea de intrare mai putin ajustarile cumulate pentru pierderea de valoare) (rd.131+132+133) | 31.800 | 31.800 |
| 18165 | Creante comerciale curente legate de livrari de bunuri si servicii de catre autoritatile locale sau de institutii subordonate acestora(ct.2320000+2340000+4090101+4090102+4110101+4110108+4130100+4180000+4610101-4910100-4960100) Total(rd.166+167+168+172)din care de la: | 665.277 | 652.246 |
| 18167 | -de la societati nefinanciare (S11) | 665.277 | 652.246 |
| 18176 | 1.Creante ale bugetului local (ct.4640000-4970000). Total (rd.177+178+179+183), din care: | 4.999.969 | 6.336.793 |
| 18177 | - de la gospodariile populatie (S14) | 3.379.113 | 4.180.616 |
| 78 | - de la societati nefinanciare (S11) | 1.620.856 | 2.156.177 |
| 18185 | Total creante (rd.176+184) | 4.999.969 | 6.336.793 |
| 18203 | 1.Sume datorate tertilor reprezentand garantii si cautuni aflate in conturile institutiilor publice (ct.4280101+4280201+4620101+4620109).Total (rd.204+205+206), din care: | 13.087 | 13.637 |
| 18204 | - salariatilor (gospodariile populatiei)(S143) | 6.562 | 6.562 |
| 18205 | - societati nefinanciare (S11) | 6.525 | 7.075 |
| 182671 | Sume primite din excedentul anului precedent pentru acoperirea golurilor temporare de casa si pentru finantarea cheltuielilor sectiunii de dezvoltare (ct.5190107+5190190) | | 1.018.321 |
| 18268 | Total(in baze cash)(rd.262+266+267+267.1) | | 1.018.321 |
| 18275 | Total (in baze accrual) (cash+dobanzi) (rd.268+274) | | 1.018.321 |
| 18286 | Credite pe termen lung primite (contractate, garantate, asimilate,etc) de institutiile publice locale (ct.1620200+1630200+1670201+1670202+1670203+1670209).Total (rd.287+288+289+289.1) din care acordate de: | 19.971.333 | 19.235.367 |
| 182891 | - Administratia centrala (exclusiv fondurile de securitate sociala) (S1311) Credite pe termrn lung primite din venituri din privatizare de catre institutii publice din administratia locala (ct.1620200+1670203) | 19.971.333 | 19.235.367 |
| 18290 | Total (in baze cash)(rd.286) | 19.971.333 | 19.235.367 |
| 18312 | Datorii comerciale necurente legale de livrari de bunuri si servicii (ct.4010200+4030200+4040200+4050200+4620201). Total (rd.313+314+318+319), | | |

| COD | DENUMIRE INDICATORI | Sold la inceputul anului | Sold la sfarsitul perioadei |
|--------|--|-----------------------------|--------------------------------|
| | din care catre: | 13.087 | 13.637 |
| 18313 | - Societati nefinanciare(S11) | 13.087 | 13.637 |
| 18320 | Datorii comerciale curente legate de livrari de bunuri si servicii (ct.4010100+ 4030100+ 4040100+4050100+4080000+4190000+4620101). | | |
| | Total (rd.321+322+326+327) din care catre: | 2.088.649 | 2.089.641 |
| 18321 | -Societati nefinanciare (S11) | 2.088.649 | 2.089.641 |
| 18331 | Datoriile institutiilor publice din administratia locala catre bugete (ct.4420300+ 4310100+4310200+4310300+4310400+4310500+4310700+4370100+4370200+ 4370300+4420800+4440000+4460000+4480100) | 375.567 | 385.490 |
| 18332 | Salariile angajatilor (ct.4210000+4230000+4260000+4270100+4270300+ 4280101) | 456.713 | 482.502 |
| 18333 | Alte drepturi cuvenite altor categorii de persoane (ct.4260000+4270200+4270300+ 4290000+4380000) | 57.448 | 62.184 |
| 5 | Total (rd.331+332+333+334) | 889.728 | 930.176 |
| 183421 | Provizioane necurente (ct.1510201+1510202+1510203+1510204+1510208), din care: | 585.666 | 585.666 |
| 183423 | Provizioane necurente,constituite conform OUG71/2009 si OG17/2012 reprezentand drepturi salariale castigate in instanta (ct.1510203) | 585.666 | 585.666 |

Conducatorul institutiei

Conducatorul compartimentului
financiar- contabil

A handwritten signature in blue ink is written over a circular stamp. The stamp contains the text 'CONducatorul institutiei' and 'MAGURENI'.

A handwritten signature in blue ink, consisting of a few loops, is written next to the title of the financial-accounting department leader.

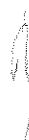

Situatia unor indicatori referitori la protectia copilului
si a persoanelor cu handicap
31.03.2016

pag.: 1

| COD | DENUMIRE | NUMAR |
|-------|--|-------|
| 08007 | Asistenti personali pentru persoanele cu handicap | 15 |
| 08008 | Indemnizatii lunare alocate persoanelor cu handicap grav | 64 |

Conducatorul institutiei

Conducatorul compartimentului
financiar- contabil



Situatia platilor efectuate si a sumelor declarate pentru cota-parte aferenta cheltuielilor finantate din FEN postaderare


31.03.2016

Pag.: 1 - lei -

| Cod indicator | Denumirea programului cu finantare UE | Plati efectuate de la titlul 56 si 58 | din care: | | Plati efectuate pentru cota-parte FEN (alineat02) | Suma in curs de rambursare la rambursare aferente cheltuielilor efectuate in anul curent | Suma solicitata la rambursare aferente cheltuielilor efectuate in anul curent | Suma solicitata la rambursare aferente cheltuielilor efectuate in curs de autorizare | Suma rambursate aferente cheltuielilor efectuate in anul curent | Suma neautorizate de autoritate de management aferente cheltuielilor efectuate in anul curent | Prefinantare dedusa din sumele solicitate la rambursare aferente cheltuielilor efectuate in anul curent | Suma rezultate din nereguli aferente cheltuielilor efectuate in anul curent si ani precedenti | Suma rezultate din nereguli deduse din sumele solicitate la rambursare aferente cheltuielilor efectuate in anul curent |
|---------------|--|---------------------------------------|---|---|---|--|---|--|---|---|---|---|--|
| | | | Plati efectuate pentru cota-parte FEN (alineat02) | Suma rambursate aferente cheltuielilor efectuate in anul curent | | | | | | | | | |
| | A | 01 | 02 | 03 | 04 | 05 | 06 | 07 | 08 | 09 | 10 | | |
| 14001 | Programa din Fondul European de Dezvoltare Regionala (PEDR) (5601) | 13.951 | | | | | | | | | | | |
| 14040 | Total (cod01 la 39.2) | 13.951 | | | | | | | | | | | |

Conducatorul institutiei

Conducatorul compartimentului financiar- contabil

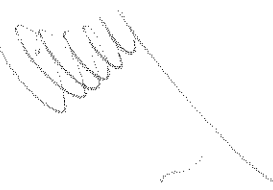



Situatia platilor efectuate
din fonduri externe nerambursabile (FEN) postaderare (titlul 56 si titlul 58) la data de
31.03.2016

Pag.: 1 - lei -

| Denumirea sursei de finantare | Buget de stat (s 01- stat) | Buget local (s 02- local) | Bugetul asigurarilor sociale de stat (s 03- bass) | Bugetul asigurarilor pentru somaj (s 04- somaj) | Bugetul fondului national unic de asigurari sociale de sanatate (s05- sanatate) | Bugetul institutiilor publice si activitatilor finantate integral sau partial din venituri proprii (s10-local) | Bugetul fondurilor externe nerambur- sabile (s08-stat+ asigurat+ local) | Bugetul creditelor externe (s06- stat+ local) | Bugetul creditelor interne (s07- stat+ local) | Bugetul institutiilor publice si activitatilor finantate integral sau partial din venituri proprii (s20-stat+ asigurat+ autonome) | Bugetul institutiilor publice si activitatilor finantate integral din venituri proprii (s10-stat+ autonome) |
|---|-------------------------------------|------------------------------------|--|--|--|---|--|--|--|--|--|
| A | 01 | 02 | 03 | 04 | 05 | 06 | 07 | 08 | 09 | 10 | 11 |
| Total plati (titlul VIII cod56+ titlul X cod58) (rd.2+rd.11) | | | | | | | | | 13.951 | | |
| Total plati (titlul VIII cod56) | | | | | | | | | 13.951 | | |
| Active nefinanciare (titlul XIII) | | | | | | | | | 13.951 | | |

Conducatorul institutiei

Conducatorul compartimentului
financiar- contabil



| Capi- tot | Sub- pa- ra- graf | Pa- ru- pa / Titlu col at | Ali- ne- at | Denumire indicator | Prevederi anuale aprobate la finele perioadei de raportare | Prevederi bugetare trimestriale cumulate | Drepturi constatate | | Incasari realizate | Stingeri pe alle cai decat incasari | Drepturi constatate de incasat | |
|--------------|----------------------------|--|-------------------|--|---|---|---------------------|------------------------|-----------------------|---|--------------------------------------|-----------|
| | | | | | | | Total, din care: | din anii precedenti | | | | |
| A | | | | | 1 | 2 | 3=4+5 | 4 | 5 | 6 | 7 | 8=3-6-7 |
| 0001 | 02 | | | TOTAL VENITURI-BUGET LOCAL | 25.987.620 | 7.352.200 | 19.271.259 | 8.062.855 | 11.208.404 | 9.867.212 | | 9.404.047 |
| 0002 | | | | I. VENITURI CURENTE | 16.651.000 | 4.566.770 | 14.196.576 | 8.062.855 | 6.133.721 | 4.792.529 | | 9.404.047 |
| 0003 | | | | A. VENITURI FISCALE | 16.163.940 | 4.427.770 | 9.234.918 | 3.314.051 | 5.920.867 | 4.652.265 | | 4.582.653 |
| 0004 | | | | A1. IMPOZIT PE VENIT, PROFIT SI CASTIGURI DIN CAPITAL | 4.284.000 | 1.177.770 | 1.178.176 | | 1.178.176 | 1.178.176 | | 1.178.176 |
| 0300 | 02 | | | A1.2 IMPOZIT PE VENIT, PROFIT SI CASTIGURI DIN CAPITAL DE LA PERSOANE FIZICE | 4.284.000 | 1.177.770 | 1.178.176 | | 1.178.176 | 1.178.176 | | 1.178.176 |
| 0302 | 18 | | | IMPOZIT PE VENIT Impozitul pe veniturile din transferul proprietatilor imobiliare din patrimoniul personal | 56.000 | 14.000 | 11.049 | | 11.049 | 11.049 | | 11.049 |
| 0402 | 01 | | | COTE SI SUME DEFALCATE DIN IMPOZITUL PE VENIT | 4.228.000 | 1.163.770 | 1.167.127 | | 1.167.127 | 1.167.127 | | 1.167.127 |
| 0402 | 04 | | | Cote defalcate din impozitul pe venit Sume alocate din cotele defalcate din impozitul pe venit pentru echilibrarea bugetelor locale | 1.635.000 | 515.520 | 496.400 | | 496.400 | 496.400 | | 496.400 |
| 0700 | 02 | | | A3 IMPOZITE SI TAXE PE PROPRIETATE | 2.593.000 | 648.250 | 670.727 | | 670.727 | 670.727 | | 670.727 |
| 0702 | 01 | | | IMPOZITE SI TAXE PE PROPRIETATE Impozit si taxa pe cladiri | 1.774.000 | 574.000 | 4.306.138 | 2.486.273 | 1.819.865 | 739.234 | | 3.566.904 |
| | 01 | | | Impozit pe cladiri de la persoane fizice | 1.774.000 | 574.000 | 4.306.138 | 2.486.273 | 1.819.865 | 739.234 | | 3.566.904 |
| | 01 | | | Impozit pe terenuri de la persoane | 545.000 | 170.000 | 1.755.043 | 1.215.355 | 539.688 | 139.766 | | 1.615.277 |
| 0702 | 01 | | | Impozit si taxa pe cladiri de la persoane juridice | 139.000 | 50.000 | 277.123 | 134.183 | 142.940 | 73.039 | | 204.084 |
| 0702 | 02 | | | Impozit si taxa pe teren Impozit pe terenuri de la persoane | 406.000 | 120.000 | 1.477.920 | 1.081.172 | 396.748 | 66.727 | | 1.411.193 |
| 0702 | 02 | | | | 1.221.000 | 402.000 | 2.549.016 | 1.270.918 | 1.278.098 | 597.389 | | 1.951.627 |

| Capi- tol | Sub- capi- tol | Pa- fa- tol | Gru- pa / graf | Ar- ti- col | Ali- ne- at | Denumire indicator | Prevederi bugetare anuale aprobrate la finele perioadei de raportare | Prevederi bugetare trimestriale cumulate | Drepturi constatate | | | Incasari realizate | Stingeri pe alte cai decat incasari | Drepturi constatate de incasat |
|--------------|----------------------|-------------------|----------------------|-------------------|-------------------|--|--|---|---------------------|------------------------|--------------------|-----------------------|---|--------------------------------------|
| | | | | | | | | | Total, din care: | din anii precedenti | din anul curent | | | |
| A | | | | | | | 1 | 2 | 3=4+5 | 4 | 5 | 6 | 7 | 8=3-6-7 |
| 0702 | 02 | 02 | | | | fizice | 410.000 | 162.000 | 988.822 | 522.120 | 466.702 | 268.854 | | 719.968 |
| | | | | | | Impozit si taxa pe teren de la persoane juridice | 133.000 | 40.000 | 257.113 | 144.033 | 113.080 | 29.028 | | 228.085 |
| 0702 | 02 | 03 | | | | Impozitul pe terenul extravilan | 678.000 | 200.000 | 1.303.081 | 604.765 | 698.316 | 299.507 | | 1.003.574 |
| | | | | | | Taxe judiciare de timbru si alte taxe de timbru | 8.000 | 2.000 | 2.079 | 2.079 | 2.079 | 2.079 | | 2.079 |
| 1000 | 02 | | | | | A4 IMPOZITE SI TAXE PE BUNURI SI SERVICII | 10.105.940 | 2.676.000 | 3.750.604 | 827.778 | 2.922.826 | 2.734.855 | | 1.015.749 |
| 1102 | 02 | | | | | SUME DEFALCATE DIN TVA | 9.781.940 | 2.585.000 | 2.585.000 | | 2.585.000 | 2.585.000 | | |
| | | | | | | Sume defalcate din taxa pe valoarea adaugata pentru finantarea cheltui- rilor descentralizate la nivelul comunelor,oraseselor, municipiilor, sectoarelor si Municipiului Bucuresti | 8.633.940 | 2.295.000 | 2.295.000 | | 2.295.000 | 2.295.000 | | |
| 1102 | 06 | | | | | Sume defalcate din taxa pe valoarea adaugata pentru echilibrarea bugetelor locale | 1.148.000 | 290.000 | 290.000 | | 290.000 | 290.000 | | |
| 1602 | | | | | | TAXE PE UTILIZAREA BUNURILOR, AUTORIZAREA UTILIZARII BUNURILOR SAU PE DESFASURAREA DE ACTIVITATI | 324.000 | 91.000 | 1.165.604 | 827.778 | 337.826 | 149.855 | | 1.015.749 |
| | | | | | | Impozit pe mijloacele de transport | 266.000 | 73.000 | 1.124.641 | 813.048 | 311.593 | 128.057 | | 996.584 |
| 1602 | 02 | | | | 01 | Impozit pe mijloacele de transport detinute de persoane fizice*) | 223.000 | 60.000 | 694.361 | 448.554 | 245.807 | 102.287 | | 592.074 |
| | | | | | | Impozit pe mijloace de transport detinute persoane de juridice*) | 43.000 | 13.000 | 430.280 | 364.494 | 65.786 | 25.770 | | 404.510 |
| 1602 | 03 | | | | | Taxe si tarife pentru eliberarea de licente si autorizatii de functionare | 57.000 | 17.000 | 40.075 | 14.730 | 25.345 | 21.548 | | 18.527 |

| Capi- tot | Sub- capi- tot | Pa- ra- graf | Gr- pa / Titlu | Ar- ti- col | Al- ne- ai | Denumire indicator | Prevederi anuale aprobate la finele perioadei de raportare | | Prevederi bugetare trimestriale cumulate | | Drepturi constatate | | | Incasari realizate | Stingeri pe alte cai decat incasari | Drepturi constatate de incasat |
|--------------|----------------------|--------------------|----------------------|-------------------|------------------|--|---|---------|---|-----------|---------------------|---------|-----------|-----------------------|---|--------------------------------------|
| | | | | | | | 1 | 2 | 3=4+5 | 4 | 5 | 6 | 7 | | | |
| 1602 | 50 | | | | | B | | | | | | | | | | |
| | | | | | | Alte taxe pe utilizarea bunurilor, autorizarea utilizarii bunurilor sau pe desfasurare de activitati | 1.000 | 1.000 | 888 | 888 | | | 250 | | 638 | |
| 2900 | 02 | | | | | C. VENITURI NEFISCALE | 487.060 | 139.000 | 4.961.658 | 4.748.804 | 212.854 | 140.264 | 4.821.394 | | 4.821.394 | |
| 3000 | | | | | | C1. VENITURI DIN PROPRIETATE | 232.000 | 70.000 | 285.683 | 237.076 | 48.607 | 49.475 | 236.208 | | 236.208 | |
| 3002 | | | | | | VENITURI DIN PROPRIETATE | 232.000 | 70.000 | 285.683 | 237.076 | 48.607 | 49.475 | 236.208 | | 236.208 | |
| | 05 | | | | | Venituri din concesiuni si inchirieri | 232.000 | 70.000 | 285.683 | 237.076 | 48.607 | 49.475 | 236.208 | | 236.208 | |
| | | | | | 30 | Alte venituri din concesiuni si inchirieri de catre institutiile publice | 232.000 | 70.000 | 285.683 | 237.076 | 48.607 | 49.475 | 236.208 | | 236.208 | |
| 3300 | 02 | | | | | C2. VANZARI DE BUNURI SI SERVICII | 255.060 | 69.000 | 4.675.975 | 4.511.728 | 164.247 | 90.789 | 4.585.186 | | 4.585.186 | |
| 3302 | | | | | | VENITURI DIN PRESTARI DE SERVICII SI ALTE ACTIVITATI | 17.000 | 5.000 | 99.799 | 82.578 | 17.221 | 11.523 | 88.276 | | 88.276 | |
| 3302 | 08 | | | | | Venituri din prestari de servicii | 17.000 | 5.000 | 53.504 | 41.981 | 11.523 | 11.523 | 41.981 | | 41.981 | |
| | 28 | | | | | Venituri din recuperarea cheltuielilor de judecata, imputatii si despagubiri | | | 46.295 | 40.597 | 5.698 | | 46.295 | | 46.295 | |
| 3402 | | | | | | VENITURI DIN TAXE ADMINISTRATIVE, ELIBERARI PERMISE | 34.000 | 10.000 | 11.802 | 11.802 | 11.802 | 11.802 | 11.802 | | 11.802 | |
| 3402 | 02 | | | | | Taxe extrajudiciare de timbru | 34.000 | 10.000 | 6.912 | 6.912 | 6.912 | 6.912 | 6.912 | | 6.912 | |
| | 50 | | | | | Alte venituri din taxe administrative, eliberari permise | | | 4.890 | 4.890 | 4.890 | 4.890 | 4.890 | | 4.890 | |
| 3502 | | | | | | AMENZI, PENALITATI SI CONFISCARI | 169.000 | 45.000 | 1.585.751 | 1.500.897 | 84.854 | 50.906 | 1.534.845 | | 1.534.845 | |
| | 01 | | | | | Venituri din amenzi si alte sanctiuni aplicate potrivit dispozitiilor legale | 169.000 | 45.000 | 1.582.304 | 1.497.450 | 84.854 | 50.906 | 1.531.398 | | 1.531.398 | |
| 3502 | 01 | 02 | | | | Venituri din amenzi si alte sanctiuni aplicate de catre alte institutii de specialitate | 169.000 | 45.000 | 1.582.304 | 1.497.450 | 84.854 | 50.906 | 1.531.398 | | 1.531.398 | |

| Capi- tol | Sub- capi- tol | Pa- ra- gra- ful | Ar- ti- col | Al- ne- ai | Denumire indicator | Prevederi anuale aprobate la finele perioadei de raportare | Prevederi bugetare trimestriale cumulate | Drepturi constatate | | | Incasari realizate | Stingeri pe alte cai decat incasari | Drepturi constatate de incasat |
|--------------|----------------------|---------------------------|-------------------|------------------|---|---|---|---------------------|------------------------|--------------------|-----------------------|---|--------------------------------------|
| | | | | | | | | Total, din care: | din anii precedenti | din anul curent | | | |
| A | | | | | B | 1 | 2 | 3=4+5 | 4 | 5 | 6 | 7 | 8=3-6-7 |
| 3502 | 50 | | | | Alte amenzi, penalitati si confiscari | | | 3.447 | 3.447 | | | | 3.447 |
| 3602 | | | | | DIVERSE VENITURI | 35.060 | 9.000 | 2.978.623 | 2.978.253 | 50.370 | 16.558 | | 2.962.065 |
| | 06 | | | | Taxe speciale | 12.000 | 3.000 | 163.855 | 127.847 | 36.008 | 7.879 | | 155.976 |
| | 32 | | | | Sume provenite din finantarea bugetara a anilor precedenti | | | 6.762 | | 6.762 | 6.762 | | |
| 3602 | 32 | 03 | | | Sume provenite din finantarea bugetara a anilor precedenti, aferente sectiunii de functionare | | | 6.762 | | 6.762 | 6.762 | | |
| 3602 | 50 | | | | Alte venituri | 23.060 | 6.000 | 2.808.006 | 2.800.406 | 7.600 | 1.917 | | 2.806.089 |
| 3702 | 03 | | | | Varsaminte din sectiunea de functionare pentru finantarea sectiunii de dezvoltare a bugetului local (cu semnul minus) | -8.791.000 | -2.482.000 | | | | | | |
| 3702 | 04 | | | | Varsaminte din sectiunea de functionare | 8.791.000 | 2.482.000 | | | | | | |
| 4000 | 02 | | | | III OPERATIUNI FINANCIARE | | | 954.000 | | 954.000 | 954.000 | | |
| 4002 | | | | | INCASARI DIN RAMBURSAREA IMPRUMUTURILOR ACORDATE | | | 954.000 | | 954.000 | 954.000 | | |
| 4002 | 11 | | | | Sume din excedentul anului precedent pentru acoperirea golurilor temporare de casa ale sectiunii de functionare | | | 218.000 | | 218.000 | 218.000 | | |
| 4002 | 14 | | | | Sume din excedentul bugetului local utilizate pentru finantarea cheltuielilor sectiunii de dezvoltare | | | 736.000 | | 736.000 | 736.000 | | |
| 4100 | 02 | | | | IV. SUBVENTII | 7.408.620 | 2.329.430 | 558.447 | | 558.447 | 558.447 | | |
| 4200 | | | | | SUBVENTII DE LA ALTE NIVELE ALE ADMINISTRATIEI PUBLICE | 7.408.620 | 2.329.430 | 558.447 | | 558.447 | 558.447 | | |
| 4202 | | | | | SUBVENTII DE LA BUGETUL DE STAT | 76.000 | 24.810 | 558.447 | | 558.447 | 558.447 | | |

| Capi- tot | Sub- capitol | Pa- ra- gra- ful | Gru- pa / Titlu | Ar- hi- ve- lat | Denumire indicator | Prevederi anuale aprobate la finele perioadei de raportare | | Prevederi bugetare trimestriale cumulate | Drepturi constatate | | | Incasari realizate | Stingeri pe alte cai decat incasari | Drepturi constatate de incasat | |
|--------------|-----------------|---------------------------|-----------------------|--------------------------|--------------------|---|-----------|---|---------------------|------------------------|--------------------|-----------------------|---|--------------------------------------|---|
| | | | | | | 1 | 2 | | Total, din care: | din anii precedenti | din anul curent | | | | 6 |
| A | | | | | | 3=4+5 | 4 | 5 | 6 | | | 7 | 8=3-6-7 | | |
| 4202 | 20 | | | | B | Subventii de la bugetul de stat catre bugetele locale necesare sustinerii derularii proiectelor finantate din fonduri externe nerambursabile(FEN) postaderare | | | 544.813 | | 544.813 | | | | |
| 4202 | 34 | | | | | Subventii pentru acordarea ajutorului pentru incalzirea locuintei cu lemne, carbuni,combustibili petrolieri | 20.000 | 10.000 | 234 | | 234 | | | | |
| 4202 | 41 | | | | | Subventii de la bugetul de stat pentru finantarea sanatatii | 56.000 | 14.810 | 13.400 | | 13.400 | | | | |
| 4302 | 20 | | | | | SUBVENTII DE LA ALTE ADMINISTRATII Alte subventii primite de la administra- tia centrala pentru finantarea unor activitati | 7.337.620 | 2.304.620 | | | | | | | |
| 4302 | 30 | | | | | Sume primite de la bugetul judetului pentru plata drepturilor de care beneficiaza copiii cu cerinte educationale speciale integrati in invatamantul de masa | 7.298.000 | 2.270.000 | | | | | | | |
| 4502 | | | | | | SUME PRIMITE DE LA UE/ALTI DONATORI IN CONTUL PLATILOR EFECTUATE SI PREFINANTARI | 34.620 | 34.620 | | | | | | | |
| 4502 | 01 | | | | | Fondul european de Dezvoltare Regionala. | 1.928.000 | 456.000 | 3.562.236 | | 3.562.236 | | | | |
| | | | | | | Sume primite in contul platilor efectuate in anii anteriori | 1.928.000 | 456.000 | 3.562.236 | | 3.562.236 | | | | |
| | | | | | | | 1.928.000 | 456.000 | 3.562.236 | | 3.562.236 | | | | |



| Capi- tol | Sub- capi- tol | Pa- ra- graf | Gri- pa / Titlu | Ar- ti- col | Ab- ne- at | Denumire indicator | Credite de angajament | Credite bugetare | | Angajamente legale de platit | Plati efectuate | Angajamente legale | Cheltuieli efective | |
|--------------|----------------------|--------------------|-----------------------|-------------------|------------------|--|--------------------------|------------------|---------|------------------------------------|--------------------|-----------------------|------------------------|-----------|
| | | | | | | | | 2 | 3 | | | | | |
| A | | | | | | | 1 | 2 | 3 | 4 | 5 | 6 | 7=5-6 | 8 |
| 6602 | 08 | 50 | | | | B | | | | | | | | |
| | | | | | | invatamantului | | 3.258.000 | 861.000 | 861.000 | 750.680 | 861.000 | 110.320 | 14.544 |
| | | | | | | SANATAE | | 128.000 | 32.810 | 32.810 | 31.402 | 32.810 | 1.408 | 31.929 |
| | | | | | | Servicii de sanatate publica | | 56.000 | 14.810 | 14.810 | 13.402 | 14.810 | 1.408 | 13.929 |
| | | | | | | Alte cheltuieli in domeniul sanataii | | 72.000 | 18.000 | 18.000 | 18.000 | 18.000 | | 18.000 |
| | | | | | | Alte institutii si actiuni sanitare | | 72.000 | 18.000 | 18.000 | 18.000 | 18.000 | | 18.000 |
| 6702 | 03 | | | | | CULTURA, RECREERE SI RELIGIE | | 776.000 | 330.810 | 330.810 | 75.335 | 330.810 | 255.475 | 76.012 |
| | | | | | | Servicii culturale | | 471.000 | 169.810 | 169.810 | 35.335 | 169.810 | 134.475 | 36.012 |
| | | | | | | Biblioteci publice comunale, orasenesi, municipale | | 80.000 | 21.400 | 21.400 | 17.812 | 21.400 | 3.588 | 18.785 |
| | | | | | | Muzee | | 10.000 | 2.000 | 2.000 | 2.000 | 2.000 | 2.000 | |
| 6702 | 03 | 07 | | | | Camine culturale | | 381.000 | 146.410 | 146.410 | 17.523 | 146.410 | 128.887 | 17.227 |
| | | | | | | Servicii recreative si sportive | | 173.000 | 59.000 | 59.000 | 59.000 | 59.000 | 59.000 | |
| | | | | | | Sport | | 8.000 | 4.000 | 4.000 | 4.000 | 4.000 | 4.000 | |
| | | | | | | Intretinere gradini publice, parcuri zone verzi, baze sportive si de agrement | | 165.000 | 55.000 | 55.000 | 55.000 | 55.000 | 55.000 | |
| 6702 | 06 | 50 | | | | Servicii religioase | | 62.000 | 32.000 | 32.000 | 32.000 | 32.000 | 32.000 | |
| | | | | | | Alte servicii in domeniile culturii, recreerii si religiei | | 70.000 | 70.000 | 70.000 | 70.000 | 70.000 | 70.000 | 40.000 |
| 6802 | 04 | | | | | ASIGURARI SI ASISTENTA SOCIALA | | 1.323.000 | 344.200 | 344.200 | 256.783 | 344.200 | 87.417 | 1.526.443 |
| | | | | | | Asistenta acordata persoanelor in varsta | | 24.000 | 6.000 | 6.000 | 6.000 | 6.000 | 6.000 | |
| | | | | | | Asistenta sociala in caz de boli si invaliditati | | 1.142.000 | 286.200 | 286.200 | 251.049 | 286.200 | 35.151 | 255.952 |
| | | | | | | Asistenta sociala in caz de invaliditate | | 1.142.000 | 286.200 | 286.200 | 251.049 | 286.200 | 35.151 | 255.952 |
| 6802 | 05 | 02 | | | | Asistenta sociala pentru familie si copii | | 80.000 | 25.000 | 25.000 | 25.000 | 25.000 | 25.000 | 1.265.957 |
| | | | | | | Prevenirea excluderii sociale | | 67.000 | 17.000 | 17.000 | 17.000 | 17.000 | 16.766 | 234 |

| Capi- tol | Sub- capi- tol | Pa- ra- graf | Gru- pa / Titlu | Ar- ti- col | Al- ne- at | Denumire indicator | Credite de angajament | | Credite bugetare | | Angajamente legale de platit | Plati efectuate | Angajamente legale | Cheltuieli efective |
|--------------|----------------------|--------------------|-----------------------|-------------------|------------------|--|--------------------------|-----------|------------------|-----------|------------------------------------|--------------------|-----------------------|------------------------|
| | | | | | | | 1 | 2 | 3 | 4 | | | | |
| | | | A | | | B | 1 | 2 | 3 | 4 | 5 | 6 | 7=5-6 | 8 |
| 6802 | 01 | | | | | Ajutor social | 67.000 | 17.000 | 17.000 | 17.000 | 17.000 | 234 | 16.766 | 234 |
| | 50 | | | | | Alte cheltuieli in domeniul asigurarii si asistentei sociale | 10.000 | 10.000 | 10.000 | 10.000 | 10.000 | 5.500 | 4.500 | 4.300 |
| 6802 | 50 | 50 | | | | Alte cheltuieli in domeniul asistentei sociale | 10.000 | 10.000 | 10.000 | 10.000 | 10.000 | 5.500 | 4.500 | 4.300 |
| 7000 | 02 | | | | | Partea IV-a SERVICII SI DEZVOLTARE PUBLICA, LOCUINTE, MEDIU SI APE. | 8.268.000 | 2.620.000 | 2.620.000 | 2.620.000 | 2.620.000 | 172.454 | 2.447.546 | 183.239 |
| 7002 | 05 | | | | | LOCUINTE, SERVICII SI DEZVOLTARE PUBLICA | 8.198.000 | 2.600.000 | 2.600.000 | 2.600.000 | 2.600.000 | 172.299 | 2.427.701 | 165.553 |
| | 05 | | | | | Alimentare cu apa si amenajari hidrotehnice | 7.398.000 | 2.370.000 | 2.370.000 | 2.370.000 | 2.370.000 | | 2.370.000 | |
| | 06 | | | | | Alimentare cu apa | 7.398.000 | 2.370.000 | 2.370.000 | 2.370.000 | 2.370.000 | | 2.370.000 | |
| | 50 | | | | | Iluminat public si electrificari | 360.000 | 105.000 | 105.000 | 105.000 | 105.000 | 94.886 | 10.114 | 105.832 |
| | | | | | | Alte servicii in domeniile locuintelor, serviciilor si dezvoltarii comunitate | 440.000 | 125.000 | 125.000 | 125.000 | 125.000 | 77.413 | 47.587 | 59.721 |
| 7402 | 05 | | | | | PROTECTIA MEDIULUI | 70.000 | 20.000 | 20.000 | 20.000 | 20.000 | 155 | 19.845 | 17.786 |
| | | | | | | Salubritate si gestiunea deseurilor | 70.000 | 20.000 | 20.000 | 20.000 | 20.000 | 155 | 19.845 | 17.786 |
| | 01 | | | | | Salubritate | 70.000 | 20.000 | 20.000 | 20.000 | 20.000 | 155 | 19.845 | 17.786 |
| 8000 | 02 | | | | | Partea V-a ACTIUNI ECONOMICE | 1.165.000 | 652.180 | 652.180 | 652.180 | 652.180 | 99.868 | 552.312 | 99.893 |
| 8402 | 03 | | | | | TRANSPORTURI | 990.000 | 527.180 | 527.180 | 527.180 | 527.180 | 99.868 | 427.312 | 99.893 |
| | | | | | | Transport rutier | 990.000 | 527.180 | 527.180 | 527.180 | 527.180 | 99.868 | 427.312 | 99.893 |
| | 01 | | | | | Drumuri si poduri | 700.000 | 355.000 | 355.000 | 355.000 | 355.000 | 88.958 | 266.042 | 88.958 |
| | 03 | | | | | Strazi | 290.000 | 172.180 | 172.180 | 172.180 | 172.180 | 10.910 | 161.270 | 10.935 |
| 8702 | | | | | | ALTE ACTIUNI ECONOMICE | 175.000 | 125.000 | 125.000 | 125.000 | 125.000 | | 125.000 | |
| | 50 | | | | | Alte actiuni economice | 175.000 | 125.000 | 125.000 | 125.000 | 125.000 | | 125.000 | |
| 9900 | 02 | | | | | EXCEDENT/DEFICIT | -954.000 | -954.000 | -954.000 | | | 5.553.583 | | |

| Capi- tol | Sub- capi- tol | Pa- ra- graf | Gr- pa/ Titlu | Ar- fi- col | AII- ne- at | Denumire indicator | Credite de angajament | Credite bugetare | | Angajamente bugetare | Angajamente legale | Plati efectuate | Angajamente legale de platit | Cheltuieli efective | |
|--------------|----------------------|--------------------|---------------------|-------------------|-------------------|--|--------------------------|---|--------------------------|-------------------------|-----------------------|--------------------|------------------------------------|------------------------|-----|
| | | | | | | | | anuale aprobrate la finele perioadei de raportare | trimestriale cumulate | | | | | | |
| A | | | | | | B | 1 | 2 | 3 | 4 | 5 | 6 | 7=5-6 | 8 | |
| | 71 | 01 | 03 | | | Mobilier, aparatura birou si alte active corporale | | | | | | | | | 275 |
| | 71 | 01 | 30 | | | Alte active fixe (inclusiv reparatii capitale) | | 3.000 | 3.000 | 3.000 | 3.000 | | 3.000 | | |
| 5402 | | | | | | ALTE SERVICII PUBLICE GENERALE | | 105.000 | 27.780 | 27.780 | 27.780 | 22.495 | 5.285 | 22.539 | |
| | 01 | | | | | CHELTUIELI CURENTE | | 105.000 | 27.780 | 27.780 | 27.780 | 22.495 | 5.285 | 22.539 | |
| | 10 | | | | | TITLUL I CHELTUIELI DE PERSONAL | | 79.000 | 19.780 | 19.780 | 19.780 | 18.686 | 1.094 | 18.730 | |
| | 10 | 01 | | | | Cheltuieli salariale in bani | | 64.100 | 16.000 | 16.000 | 16.000 | 15.290 | 710 | 15.290 | |
| | 10 | 01 | 01 | | | Salarii de baza | | 64.100 | 16.000 | 16.000 | 16.000 | 15.290 | 710 | 15.290 | |
| | 10 | 03 | | | | Contributii | | 14.900 | 3.780 | 3.780 | 3.780 | 3.396 | 384 | 3.440 | |
| | 10 | 03 | 01 | | | Contributii de asigurari sociale de stat | | 10.200 | 2.600 | 2.600 | 2.600 | 2.415 | 185 | 2.415 | |
| | 10 | 03 | 02 | | | Contributii de asigurari de somaj | | 350 | 90 | 90 | 90 | 76 | 14 | 76 | |
| | 10 | 03 | 03 | | | Contributii de asigurari sociale de sanatate | | 3.400 | 850 | 850 | 850 | 795 | 55 | 795 | |
| | 10 | 03 | 04 | | | Contributii de asigurari pentru accidente de munca si boli profesionale | | 150 | 40 | 40 | 40 | 24 | 16 | 24 | |
| | 10 | 03 | 06 | | | Contributii pentru concedii si indemnizatii | | 800 | 200 | 200 | 200 | 86 | 114 | 130 | |
| | 20 | | | | | TITLUL II BUNURI SI SERVICII | | 26.000 | 8.000 | 8.000 | 8.000 | 3.809 | 4.191 | 3.809 | |
| | 20 | 01 | | | | Bunuri si servicii | | 26.000 | 8.000 | 8.000 | 8.000 | 3.809 | 4.191 | 3.809 | |
| | 20 | 01 | 01 | | | Furnituri de birou | | 3.000 | 1.000 | 1.000 | 1.000 | 54 | 946 | 54 | |
| | 20 | 01 | 08 | | | Posta, telecomunicatii, radio, tv, internet | | 18.000 | 5.000 | 5.000 | 5.000 | 3.755 | 1.245 | 3.755 | |
| | 20 | 01 | 30 | | | Alte bunuri si servicii pentru intretinere si functionare | | 5.000 | 2.000 | 2.000 | 2.000 | | 2.000 | 2.000 | |

| Capi- tol | Sub- capi- tol | Pa- ra- graf | Gru- pa / Titlu | Ar- ti- col | Al- ne- at | Denumire indicator | Credite de angajament | Credite bugetare | | Angajamente bugetare | Angajamente legale | Plati efectuate | Angajamente legale de platit | Cheltuieli efective |
|--------------|----------------------|--------------------|-----------------------|-------------------|------------------|---|--------------------------|---|--------------------------|-------------------------|-----------------------|--------------------|------------------------------------|------------------------|
| | | | | | | | | anuale aprobat la finele perioadei de raportare | trimestriale cumulate | | | | | |
| A | | | | | | B | 1 | 2 | 3 | 4 | 5 | 6 | 7=5-6 | 8 |
| 5502 | | | | | | TRANZACTII PRIVIND DATORIA PUBLICA SI IMPRUMUTURI | | 814.000 | 218.000 | 218.000 | 218.000 | 216.726 | 1.274 | 216.726 |
| | 01 | | | | | CHELTUIELI CURENTE | | 814.000 | 218.000 | 218.000 | 218.000 | 216.726 | 1.274 | 216.726 |
| | 30 | | | | | TITLUL III DOBANZI | | 814.000 | 218.000 | 218.000 | 218.000 | 216.726 | 1.274 | 216.726 |
| | 30 | 01 | | | | Dobanzi aferente datoriei publice interne | | 814.000 | 218.000 | 218.000 | 218.000 | 216.726 | 1.274 | 216.726 |
| | 30 | 01 | 01 | | | Dobanzi aferente datoriei publice interne directe | | 814.000 | 218.000 | 218.000 | 218.000 | 216.726 | 1.274 | 216.726 |
| 6000 | 02 | | | | | Partea II-a APARARE, ORDINE PUBLICA SI SIGURANTA NATIONALA | | 10.000 | 10.000 | 10.000 | 10.000 | 10.000 | 10.000 | 10.000 |
| 6102 | | | | | | ORDINE PUBLICA SI SIGURANTA NATIONALA | | 10.000 | 10.000 | 10.000 | 10.000 | 10.000 | 10.000 | 10.000 |
| | 01 | | | | | CHELTUIELI CURENTE | | 10.000 | 10.000 | 10.000 | 10.000 | 10.000 | 10.000 | 10.000 |
| | 20 | | | | | TITLUL II BUNURI SI SERVICII | | 10.000 | 10.000 | 10.000 | 10.000 | 10.000 | 10.000 | 10.000 |
| | 20 | 01 | | | | Bunuri si servicii | | 10.000 | 10.000 | 10.000 | 10.000 | 10.000 | 10.000 | 10.000 |
| | 20 | 01 | 30 | | | Alte bunuri si servicii pentru intretinere si functionare | | 10.000 | 10.000 | 10.000 | 10.000 | 10.000 | 10.000 | 10.000 |
| 6500 | 02 | | | | | Partea III-a CHELTUIELI SOCIAL-CULTURALE | | 13.316.620 | 3.662.240 | 3.662.240 | 3.662.240 | 3.056.398 | 605.842 | 3.715.789 |
| 6502 | | | | | | INVATAMANT | | 11.089.620 | 2.954.420 | 2.954.420 | 2.954.420 | 2.692.878 | 261.542 | 2.081.405 |
| | 01 | | | | | CHELTUIELI CURENTE | | 7.975.620 | 2.168.420 | 2.168.420 | 2.168.420 | 1.956.911 | 211.509 | 2.061.813 |
| | 10 | | | | | TITLUL I CHELTUIELI DE PERSONAL | | 6.840.000 | 1.798.000 | 1.798.000 | 1.798.000 | 1.792.375 | 5.625 | 1.817.047 |
| | 10 | 01 | | | | Cheltuieli salariale in bani | | 5.598.760 | 1.477.120 | 1.477.120 | 1.477.120 | 1.474.085 | 3.035 | 1.493.273 |
| | 10 | 01 | 01 | | | Salarii de baza | | 5.152.630 | 1.363.600 | 1.363.600 | 1.363.600 | 1.361.645 | 1.955 | 1.355.745 |
| | 10 | 01 | 06 | | | Alte sporuri | | 51.150 | 14.070 | 14.070 | 14.070 | 13.982 | 88 | 15.733 |
| | 10 | 01 | 11 | | | Fond aferent platii cu ora | | 394.980 | 99.450 | 99.450 | 99.450 | 98.458 | 992 | 1.21.795 |
| | 10 | 03 | | | | Contributii | | 1.241.240 | 320.880 | 320.880 | 320.880 | 318.290 | 2.590 | 323.774 |
| | 10 | 03 | 01 | | | Contributii de asigurari sociale de stat | | 880.380 | 228.240 | 228.240 | 228.240 | 227.617 | 623 | 229.785 |

| Capi- tol | Sub- capi- tol | Pa- ra- graf | Gru- pa / Titlu | Ar- ti- col | Al- ne- at | Denumire indicator | Credite de angajament | Credite bugetare | | Angajamente bugetare | Angajamente legale | Plati efectuate | Angajamente legale de platit | Cheltuieli efective |
|--------------|----------------------|--------------------|-----------------------|-------------------|------------------|---|--------------------------|------------------|---------|-------------------------|-----------------------|--------------------|------------------------------------|------------------------|
| | | | | | | | | 2 | 3 | | | | | |
| A | | | | | | B | 1 | 2 | 3 | 4 | 5 | 6 | 7=5-6 | 8 |
| | | | 10 | 03 | 02 | Contributii de asigurari de somaj | | 30.690 | 7.440 | 7.440 | 7.440 | 7.229 | 211 | 7.317 |
| | | | 10 | 03 | 03 | Contributii de asigurari sociale de sanatate | | 295.860 | 76.650 | 76.650 | 76.650 | 76.176 | 474 | 77.115 |
| | | | 10 | 03 | 04 | Contributii de asigurari pentru accidente de munca si boli profesionale | | 12.450 | 2.500 | 2.500 | 2.500 | 2.338 | 162 | 2.360 |
| | | | 10 | 03 | 06 | Contributii pentru concedii si indemnizatii | | 21.860 | 6.050 | 6.050 | 6.050 | 4.930 | 1.120 | 7.197 |
| | | | 20 | | | TITLUL II BUNURI SI SERVICII | | 1.057.000 | 291.800 | 291.800 | 291.800 | 164.536 | 127.264 | 244.766 |
| | | | 20 | 01 | | Bunuri si servicii | | 852.100 | 248.200 | 248.200 | 248.200 | 157.733 | 90.467 | 220.986 |
| | | | 20 | 01 | 01 | Furnituri de birou | | 33.000 | 9.500 | 9.500 | 9.500 | 8.182 | 1.318 | 6.592 |
| | | | 20 | 01 | 02 | Materiale pentru curatenie | | 25.000 | 7.200 | 7.200 | 7.200 | 3.585 | 3.615 | 6.848 |
| | | | 20 | 01 | 03 | Incalzit, iluminat si forta motrica | | 239.000 | 67.000 | 67.000 | 67.000 | 58.788 | 8.212 | 99.979 |
| | | | 20 | 01 | 04 | Apa, canal si salubritate | | 25.900 | 9.500 | 9.500 | 9.500 | 6.375 | 3.125 | 6.238 |
| | | | 20 | 01 | 05 | Carburanti si lubrifianti | | 113.600 | 43.000 | 43.000 | 43.000 | 18.796 | 24.204 | 20.592 |
| | | | 20 | 01 | 06 | Piese de schimb | | 20.000 | 4.000 | 4.000 | 4.000 | 4.000 | 4.000 | 6.202 |
| | | | 20 | 01 | 07 | Transport | | 140.000 | 46.000 | 46.000 | 46.000 | 21.673 | 24.327 | 21.673 |
| | | | 20 | 01 | 08 | Posta, telecomunicatii, radio, TV, internet | | 28.300 | 7.500 | 7.500 | 7.500 | 5.790 | 1.710 | 5.790 |
| | | | 20 | 01 | 09 | Materiale si prestari de servicii cu caracter functional | | 3.500 | 500 | 500 | 500 | 407 | 93 | 407 |
| | | | 20 | 01 | 30 | Alte bunuri si servicii pentru intretinere si functionare | | 223.800 | 54.000 | 54.000 | 54.000 | 34.137 | 19.863 | 46.665 |
| | | | 20 | 02 | | Reparatii curente | | 122.000 | 25.000 | 25.000 | 25.000 | 4.324 | 20.676 | 21.301 |
| | | | 20 | 06 | | Deplasari, detasari, transferari | | 8.400 | 2.800 | 2.800 | 2.800 | 1.199 | 1.601 | 1.199 |
| | | | 20 | 06 | 01 | Deplasari interne, detasari, transferari | | 8.400 | 2.800 | 2.800 | 2.800 | 1.199 | 1.601 | 1.199 |
| | | | 20 | 13 | | Pregatire profesionala | | 20.000 | 2.000 | 2.000 | 2.000 | 800 | 1.200 | 800 |

| Capi- tol | Sub- capi- tol | Pa- ra- graf | Gru- pa / Titlu | Ar- ti- col | Al- ne- at | Denumire indicator | Credite de angajament | Credite bugetare | | Angajamente bugetare | Angajamente legale | Plati efectuate | Angajamente legale de platit | Cheltuieli efective |
|--------------|----------------------|--------------------|-----------------------|-------------------|------------------|--|--------------------------|---|--------------------------|-------------------------|-----------------------|--------------------|------------------------------------|------------------------|
| | | | | | | | | anuale aprobat la finele perioadei de raportare | trimestriale cumulate | | | | | |
| A | | | | | | B | 1 | 2 | 3 | 4 | 5 | 6 | 7=5-6 | 8 |
| | | | 20 | 14 | | Protectia muncii | | 2.500 | 800 | 800 | 800 | 480 | 320 | 480 |
| | | | 20 | 30 | | Alte cheltuieli | | 52.000 | 13.000 | 13.000 | 13.000 | | 13.000 | |
| | | | 20 | 30 | 04 | Chirii | | 15.000 | 13.000 | 13.000 | 13.000 | | 13.000 | |
| | | | 20 | 30 | 30 | Alte cheltuieli cu bunuri si servicii | | 37.000 | 78.620 | 78.620 | 78.620 | | 78.620 | |
| | | | 57 | | | TITLUL VIII ASISTENTA SOCIALA | | 78.620 | 78.620 | 78.620 | 78.620 | | 78.620 | |
| | | | 57 | 02 | | Ajutoare sociale | | 78.620 | 78.620 | 78.620 | 78.620 | | 78.620 | |
| | | | 57 | 02 | 01 | Ajutoare sociale in numerar | | 34.620 | 34.620 | 34.620 | 34.620 | | 34.620 | |
| | | | 57 | 02 | 03 | Tichete de cresa si tichete sociale pentru gradinita | | 44.000 | 44.000 | 44.000 | 44.000 | | 44.000 | |
| | | | 70 | | | CHELTUIELI DE CAPITAL | | 50.000 | 50.000 | 50.000 | 50.000 | | 50.000 | |
| | | | 71 | | | TITLUL XIII ACTIVE NEFINANCIARE | | 50.000 | 50.000 | 50.000 | 50.000 | | 50.000 | |
| | | | 71 | 01 | | Active fixe | | 50.000 | 50.000 | 50.000 | 50.000 | | 50.000 | |
| | | | 71 | 01 | 01 | Constructii | | 50.000 | 50.000 | 50.000 | 50.000 | | 50.000 | |
| | | | 71 | 01 | 03 | Mobilier, aparatura biroica si alte active corporale | | | | | | | | 4.041 |
| | | | 79 | | | OPERATIUNI FINANCIARE | | 3.064.000 | 736.000 | 736.000 | 736.000 | 735.967 | 33 | |
| | | | 81 | | | TITLUL XVII RAMBURSARI DE CREDITE | | 3.064.000 | 736.000 | 736.000 | 736.000 | 735.967 | 33 | |
| | | | 81 | 04 | | Rambursarea imprumuturilor contractate pentru finantarea proiectelor cu finantare UE | | 3.064.000 | 736.000 | 736.000 | 736.000 | 735.967 | 33 | |
| 6602 | | | | | | SANATA | | 128.000 | 32.810 | 32.810 | 32.810 | 31.402 | 1.408 | 31.929 |
| | | | 01 | | | CHELTUIELI CURENTE | | 128.000 | 32.810 | 32.810 | 32.810 | 31.402 | 1.408 | 31.929 |
| | | | 10 | | | TITLUL I CHELTUIELI DE PERSONAL | | 56.000 | 14.810 | 14.810 | 14.810 | 13.402 | 1.408 | 13.929 |
| | | | 10 | 01 | | Cheltuieli salariale in bani | | 45.600 | 12.000 | 12.000 | 12.000 | 10.963 | 1.037 | 11.370 |
| | | | 10 | 01 | 01 | Salarii de baza | | 45.600 | 12.000 | 12.000 | 12.000 | 10.963 | 1.037 | 11.370 |
| | | | 10 | 03 | | Contributii | | 10.400 | 2.810 | 2.810 | 2.810 | 2.439 | 371 | 2.559 |

| Capi- tol | Sub- capi- tol | Pa- ra- graf | Cru- pa / Titlu | Ar- ti- col | Ali- ne- at | Denumire indicator | Credite de angajament | Credite bugetare | | Angajamente legale de platit | Plati efectuate | Angajamente legale de platit | Cheltuieli efective | |
|--------------|----------------------|--------------------|-----------------------|-------------------|-------------------|--|--------------------------|--|--------------------------|------------------------------------|--------------------|------------------------------------|------------------------|---|
| | | | | | | | | anuale aprobate la finele perioadei de raportare | trimestriale cumulate | | | | | |
| A | | | | | | B | I | 2 | 3 | 4 | 5 | 6 | 7-5-6 | 8 |
| | | | | | | indemnizatii | | 750 | 200 | 200 | 200 | 91 | 164 | |
| | 20 | | | | | TITLUL II BUNURI SI SERVICII | | 268.000 | 103.500 | 103.500 | 103.500 | 91.083 | 12.107 | |
| | 20 | 01 | | | | Bunuri si servicii | | 228.000 | 77.500 | 77.500 | 77.500 | 65.083 | 12.107 | |
| | 20 | 01 | 03 | | | Incalzit, iluminat si forta motrica | | 40.000 | 15.000 | 15.000 | 15.000 | 3.727 | 10.963 | |
| | 20 | 01 | 08 | | | Posta, telecomunicatii, radio, tv, internet | | 2.000 | 500 | 500 | 500 | 206 | 294 | |
| | 20 | 01 | 30 | | | Alte bunuri si servicii pentru intretinere si functionare | | 186.000 | 62.000 | 62.000 | 62.000 | 61.150 | 850 | |
| | 20 | 02 | | | | Reparatii curente | | 15.000 | 4.000 | 4.000 | 4.000 | 4.000 | | |
| | 20 | 05 | | | | Bunuri de natura obiectelor de inventar | | 20.000 | 20.000 | 20.000 | 20.000 | 20.000 | | |
| | 20 | 05 | 30 | | | Alte obiecte de inventar | | 20.000 | 20.000 | 20.000 | 20.000 | 20.000 | | |
| | 20 | 11 | | | | Carti, publicatii si materiale documentare | | 5.000 | 2.000 | 2.000 | 2.000 | 2.000 | | |
| | 59 | | | | | TITLUL XI ALTE CHELTUIELI | | 132.000 | 102.000 | 102.000 | 102.000 | 62.000 | 40.000 | |
| | 59 | 11 | | | | Asociatii si fundatii | | 70.000 | 70.000 | 70.000 | 70.000 | 30.000 | 40.000 | |
| | 59 | 12 | | | | Sustinerea cultelor | | 62.000 | 32.000 | 32.000 | 32.000 | 32.000 | | |
| | 70 | | | | | CHELTUIELI DE CAPITAL | | 280.000 | 100.000 | 100.000 | 100.000 | 100.000 | | |
| | 71 | | | | | TITLUL XIII ACTIVE NEFINANCIARE | | 280.000 | 100.000 | 100.000 | 100.000 | 100.000 | | |
| | 71 | 01 | | | | Active fixe | | 280.000 | 100.000 | 100.000 | 100.000 | 100.000 | | |
| | 71 | 01 | 01 | | | Constructii | | 160.000 | 60.000 | 60.000 | 60.000 | 60.000 | | |
| | 71 | 01 | 30 | | | Alte active fixe (inclusiv reparatii capitale) | | 120.000 | 40.000 | 40.000 | 40.000 | 40.000 | | |
| 6802 | | | | | | ASIGURARI SI ASISTENTA SOCIALA | | 1.323.000 | 344.200 | 344.200 | 344.200 | 87.417 | 1.526.443 | |
| | 01 | | | | | CHELTUIELI CURENTE | | 1.323.000 | 344.200 | 344.200 | 344.200 | 87.417 | 260.486 | |
| | 10 | | | | | TITLUL I CHELTUIELI DE PERSONAL | | 326.000 | 82.200 | 82.200 | 82.200 | 9.989 | 72.378 | |
| | 10 | 01 | | | | Cheltuieli salariale in bani | | 265.700 | 67.000 | 67.000 | 67.000 | 7.915 | 59.085 | |

